



Białostockie
Centrum
Onkologii

Nowotwory złośliwe w województwie podlaskim w 2018 roku

Białystok 2020

Autorzy:

lek.med. Kamil Safiejko

Małgorzata Oliferuk-Zaborska

Justyna Beata Łapińska

Janina Topczewska

Urszula Wojciechowska

Białystok 2020

ISSN 1897-001X

Publikacja w wersji elektronicznej została sfinansowana ze środków Ministerstwa w ramach wieloletniego programu „Narodowy Program Zwalczenia Chorób Nowotworowych” w zakresie zadania „Poprawa działania systemu zbierania i rejestrowania danych o nowotworach złośliwych” dla Podlaskiego Rejestru Nowotworów, w oparciu o Aneks do umowy nr 1/17/10/2017/2/305 na realizację programu.

NOWOTWORY ZŁOŚLIWE w województwie podlaskim w roku 2018

**BIAŁOSTOCKIE CENTRUM ONKOLOGII
im. Marii Skłodowskiej – Curie
w Białymstoku**

Dyrektor: Magdalena Joanna Borkowska

**ul. Ogrodowa 12
15-027 Białystok**

**Tel. +48 85 66 46 838
Tel./Fax +48 85 74 35 913**

Spis treści

Wstęp.....	5
Nowotwory złośliwe w województwie podlaskim – omówienie.....	7
Zachorowania.....	21
Zgony.....	32
Wzór karty zgłoszenia nowotworu złośliwego i instrukcja wypełnienia.....	42

Wstęp

Niniejsza publikacja zawiera dane dotyczące zachorowań i zgonów z powodu nowotworów złośliwych w województwie podlaskim w 2018 roku, zgodnie ze stanem na dzień 11 grudnia 2020 roku. Dane gromadzone są zgodnie z Międzynarodową Klasyfikacją Chorób w 10 rewizji, w przedziale kodów C00- D09. Obowiązek wypełniania i przesyłania do Biura statystycznej karty nowotworowej spoczywa na wszystkich podmiotach wykonujących działalność leczniczą, udzielających ambulatoryjnych, stacjonarnych oraz całodobowych świadczeń zdrowotnych na terenie całego kraju.

Zasady gromadzenia danych oraz instytucje odpowiedzialne za rejestrację nowotworów w Polsce określają odpowiednie akty prawne: Ustawa o statystyce publicznej (Dz.U. z 2019 r., poz. 649 t.j.) oraz ustawa o systemie informacji w ochronie zdrowia z dnia 18 kwietnia 2011r (Dz. U. z 2019r., poz. 408 t.j.) i wydane na jej podstawie rozporządzenie Ministra Zdrowia z dnia 14 czerwca 2018 r. w sprawie Krajowego Rejestru Nowotworów (Dz.U. z 2018 r., poz. 1197). Dane dotyczące zachorowań gromadzone są w scentralizowanej bazie danych Krajowego Rejestru Nowotworów.

Rejestr Krajowy i Wojewódzkie rejestry nowotworów są jedynym, wiarygodnym źródłem danych o nowotworach w Polsce. Rejestracja danych odbywa się na podstawie zgłoszeń o nowotworach złośliwych dokonywanych przez podmioty lecznicze za pomocą druku MZ/N-1a (forma papierowa) lub w formie elektronicznej. Prowadzenie rejestracji nowotworów złośliwych na podstawie zgłoszenia MZ/N-1A jest uwzględnione w programie badań statystycznych realizowanych w ramach ustawy o statystyce publicznej, prowadzonej przez GUS.

Tylko właściwa ocena sytuacji zagrożenia nowotworami złośliwymi ma istotny wpływ na planowanie i rozdysponowanie środków na leczenie oraz profilaktykę chorób nowotworowych.

Opis regionu

Województwo podlaskie położone jest w północno – wschodniej Polsce. Pod względem powierzchni zajmuje 6 miejsce w kraju – 20 187 km², co stanowi 6,5% powierzchni Polski. Województwo podlaskie składa się z 14 powiatów i 3 miast na prawach powiatu. W 2018 roku zamieszkiwało je 1 181 533 mieszkańców, jest to o 0,3% mniej niż w okresie analogicznym w 2017 roku. O spadku liczby mieszkańców zdecydował ujemny przyrost naturalny a także ujemne saldo migracji wewnętrznych oraz zagranicznych ludności na pobyt stały w 2018 roku. Ogólna liczba zgonów to 12 969 osób, tj. o 443 (o 3,5%) więcej niż w roku poprzednim, w tym liczba zgonów na nowotwory złośliwe to 3004 osoby.

Podlaskie Biuro Rejestracji Nowotworów

Podlaskie Biuro Rejestracji Nowotworów funkcjonuje w strukturze Białostockiego Centrum Onkologii im. Marii Skłodowskiej – Curie od 1973 roku. Podstawowym zadaniem Podlaskiego Biura Rejestracji Nowotworów jest gromadzenie danych o wszystkich nowych przypadkach nowotworów złośliwych w populacji województwa Podlaskiego, dodatkowy cel to: szacowanie częstości zachorowań (w zależności od płci, wieku, lokalizacji nowotworu stopnia zaawansowania, itp.) Dzięki uzyskanym wynikom możliwe jest przeprowadzenie badań epidemiologicznych oraz planowanie i ocena skuteczności programów zwalczania raka.

Zgodnie z szczegółowymi wytycznymi, do zadań Podlaskiego Biura Rejestracji Nowotworów należy weryfikacja i opracowanie danych – wprowadzenie i weryfikacja nowych przypadków

zachorowań i zgonów na nowotwory złośliwe w tym, weryfikacja postaci histologicznej i stopnia zaawansowania. Biuro uzupełnia dane demograficzne przypadków zachorowań (które są konieczne do analizy przeżyć) oraz populację zgodnie z płcią, wiekiem i jednostką administracyjną (dane konieczne do naliczania współczynników i wskaźników). Biuro opracowuje raporty dotyczące epidemiologii nowotworów, w tym roczny biuletyn zachorowań i zgonów na poziomie wojewódzkim w formie elektronicznej. Zadaniem kluczowym jest także weryfikacja czy jednostki wywiązują się ze sprawozdawczości w zakresie przesyłania kart KZN przy jednoczesnym przeprowadzaniu szkoleń związanych z uzupełnianiem kart KZN dla personelu medycznego. Podlaskie Biuro Rejestracji Nowotworów we współpracy z Krajowym Rejestrem Nowotworów, uczestniczy w projektach międzynarodowych, gdzie prezentowane i analizowane są dane zachorowań i zgonów na nowotwory złośliwe województwa podlaskiego.

Jakość i kompletność rejestracji

Najważniejszym warunkiem oceniającym rzetelnie zagrożenie nowotworami złośliwymi jest jak najwyższa wiarygodność danych, jednocześnie pod względem kompletności jak i jakości rejestrowanych danych. W niniejszym opracowaniu zastosowano podstawowe mierniki statystyczne: liczby bezwzględne, odsetki, współczynniki surowe (szczegółowo opisane zostały w poprzednich biuletynach rocznych).

Standaryzację współczynników przeprowadzono według standardowej populacji świata ASW, która została zastosowana w obecnym, jak i poprzednich publikacjach. Jako najprostszą metodę kompletności rejestracji nowotworów złośliwych zastosowano wskaźnik zgony/zachorowania. Opisywane dane dotyczące liczby zachorowań obciążone są nadal pewnym niedorejestrowaniem, wobec czego w niniejszej publikacji termin „zachorowalność” należy rozumieć jako zarejestrowaną zachorowalność.

Krajowy Rejestr Nowotworów i wojewódzkie biura rejestracji są podstawowym i wiarygodnym źródłem danych o nowotworach złośliwych w Polsce, dlatego co roku dokładają wszelkich starań, aby dane były kompletne oraz spełniały wszelkie standardy międzynarodowe.

Biuletyn został opracowany m.in. na podstawie informacji dostępnych na stronie Krajowego Rejestru Nowotworów (www.onkologia.org.pl).

Nowotwory złośliwe w województwie podlaskim

W 2018 r. w województwie podlaskim odnotowano 4173 nowych zachorowań, tj. 2074 przypadków u mężczyzn i 2099 u kobiet. W porównaniu do roku 2017 liczba zarejestrowanych nowych zachorowań na nowotwory złośliwe minimalnie wzrosła.

W województwie podlaskim w 2018 r. zarejestrowano ogółem 3004 zgonów z powodu nowotworów złośliwych tj. 1686 wśród mężczyzn i 1318 wśród kobiet. W porównaniu do roku 2017 tutaj również odnotowano niewielki wzrost liczby zgonów.

Mapa województwa podlaskiego



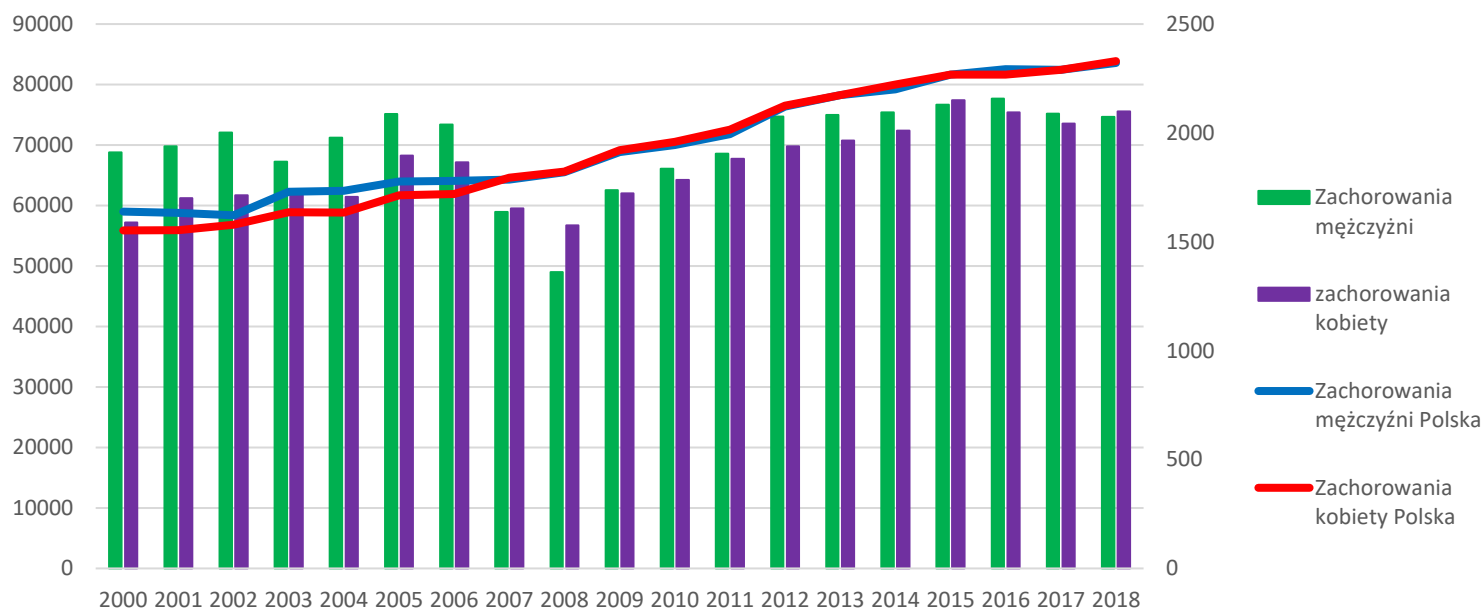
Tabela 1. Liczba, współczynniki surowe i standaryzowane zachorowalności i umieralności na nowotwory złośliwe w woj. podlaskim w latach 2004 - 2018 w podziale na płeć

Rok	zachorowania			zgony		
	Liczba	wsp. surowy/10 ⁵	wsp. standaryzowany/10 ⁵	Liczba	wsp. surowy/10 ⁵	wsp. standaryzowany/10 ⁵
mężczyźni						
2004	1978	335,6	236,9	1658	281,3	196,3
2005	2087	355,3	244,3	1609	273,9	184,1
2006	2039	348,3	236,9	1646	281,2	184,8
2007	1637	280,6	192,2	1670	286,2	183,1
2008	1361	233,8	161,6	1591	273,3	171,5
2009	1737	298,9	202,5	1660	285,7	178,9
2010	1836	312,4	208,6	1628	277,0	168,9
2011	1905	324,7	213,5	1581	269,5	162,5
2012	2076	354,6	226,8	1651	282,0	167,9
2013	2083	356,9	225,5	1669	286,0	165,7
2014	2094	356,9	222,0	1530	267,8	152,6
2015	2129	366,6	225,0	1711	294,8	161,6
2016	2157	372,6	222,9	1628	281,2	152,6
2017	2088	361,4	215,8	1582	273,8	143,7
2018	2074	359,8	207,0	1686	292,5	150,3
kobiety						
2004	1705	276,1	167,5	1153	186,7	100,7
2005	1896	307,5	185,7	1170	189,7	98,7
2006	1865	303,1	174,8	1159	188,4	92,1
2007	1653	269,2	166,4	1183	192,7	94,1
2008	1575	256,9	163,9	1182	192,8	92,4
2009	1723	281,1	176,1	1130	184,4	85,1
2010	1784	289,4	175,9	1146	185,9	88,0
2011	1881	305,7	176,0	1240	201,5	91,7
2012	1939	315,6	180,9	1173	190,9	84,8
2013	1965	320,6	180,6	1241	202,5	87,6
2014	2011	328,8	181,6	1195	200,5	84,1
2015	2151	352,7	195,1	1330	218,1	88,5
2016	2094	344,0	186,2	1288	211,6	83,4
2017	2043	336,3	177,9	1279	210,5	83,1
2018	2099	346,2	184,3	1318	217,4	83,0

W ciągu ostatniej dekady w populacji mężczyzn i kobiet obserwujemy stały wzrost zachorowań na nowotwory złośliwe w Polsce [Rycina 1].

Rycina 1. Zachorowania na nowotwory złośliwe w woj. podlaskim i w Polsce w latach 2000-2018

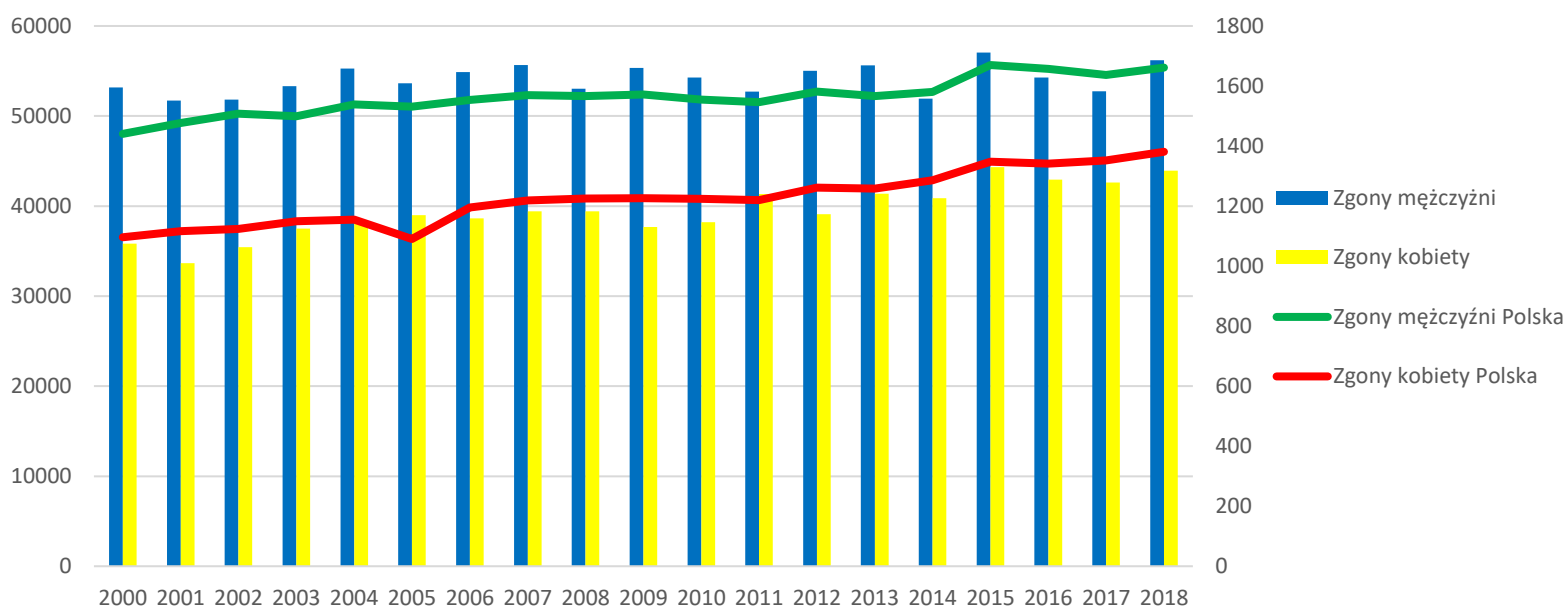
Zachorowania na nowotwory złośliwe w woj. podlaskim i w Polsce w latach 2000 - 2018



W roku 2018 umieralność mężczyzn w województwie podlaskim, po dwóch latach spadku - wzrosła i osiągnęła zbliżoną liczbę do danych z 2015 roku. Natomiast w latach 2016-2018 obserwujemy utrzymującą się liczbę zgonów kobiet. [Rycina 2].

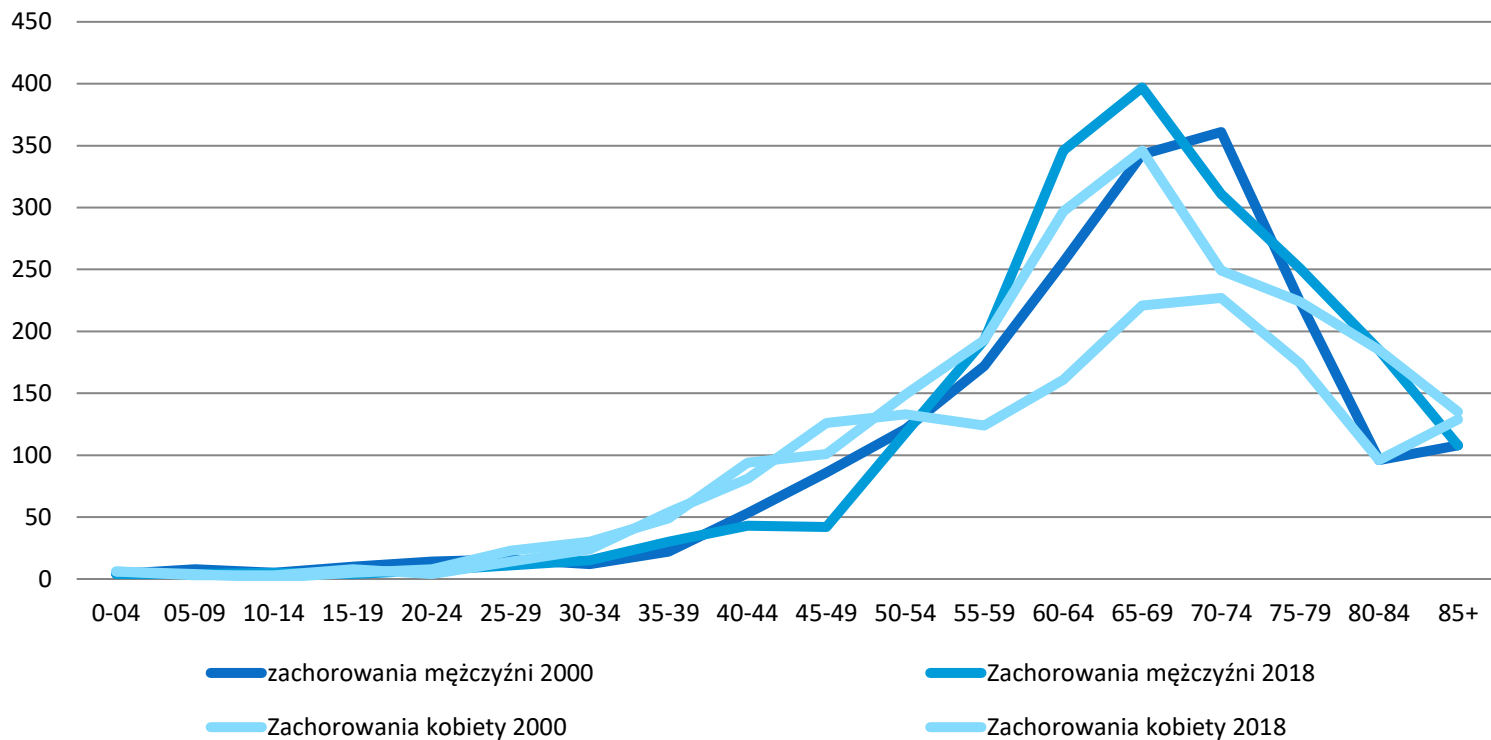
Rycina 2. Umieralność z powodu nowotworów złośliwych w woj. Podlaskim i w Polsce w latach 2000-2018

Zgony na nowotwory złośliwe w woj. podlaskim i w Polsce w latach 2000 - 2018



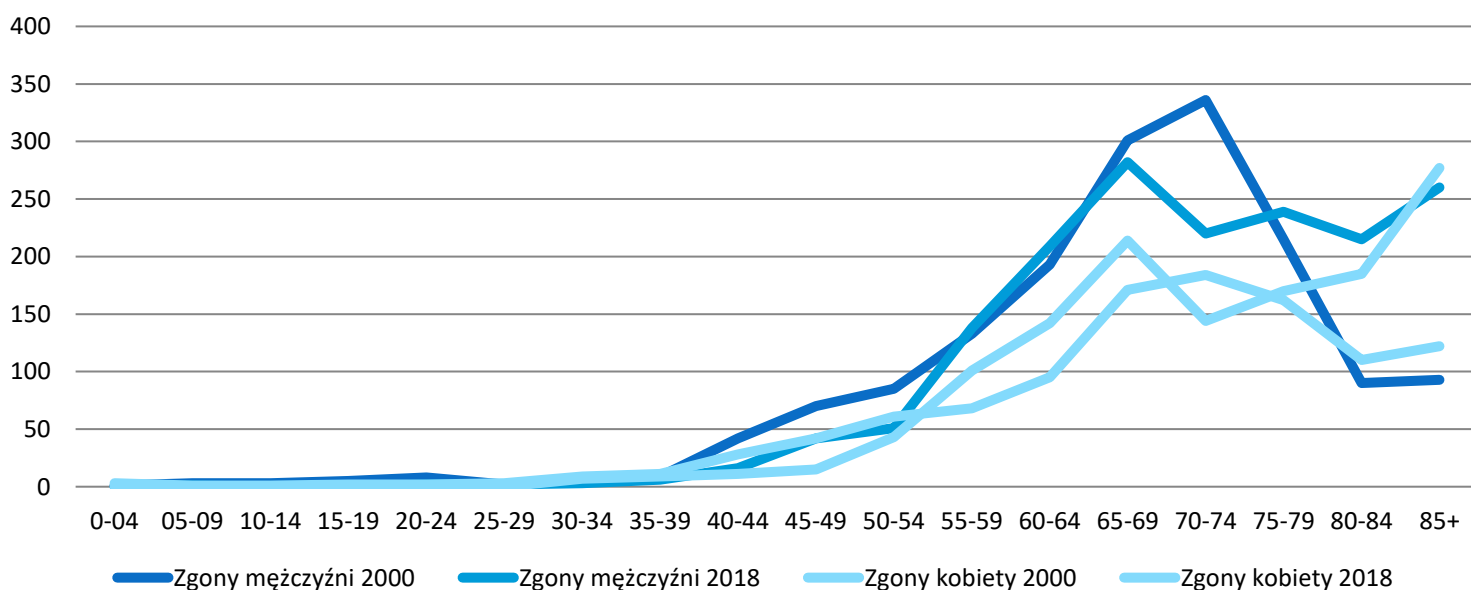
Rycina 3. Zachorowania na nowotwory złośliwe ogółem w 5-letnich grupach wiekowych w woj. podlaskim w latach 2000-2018 w podziale na płeć

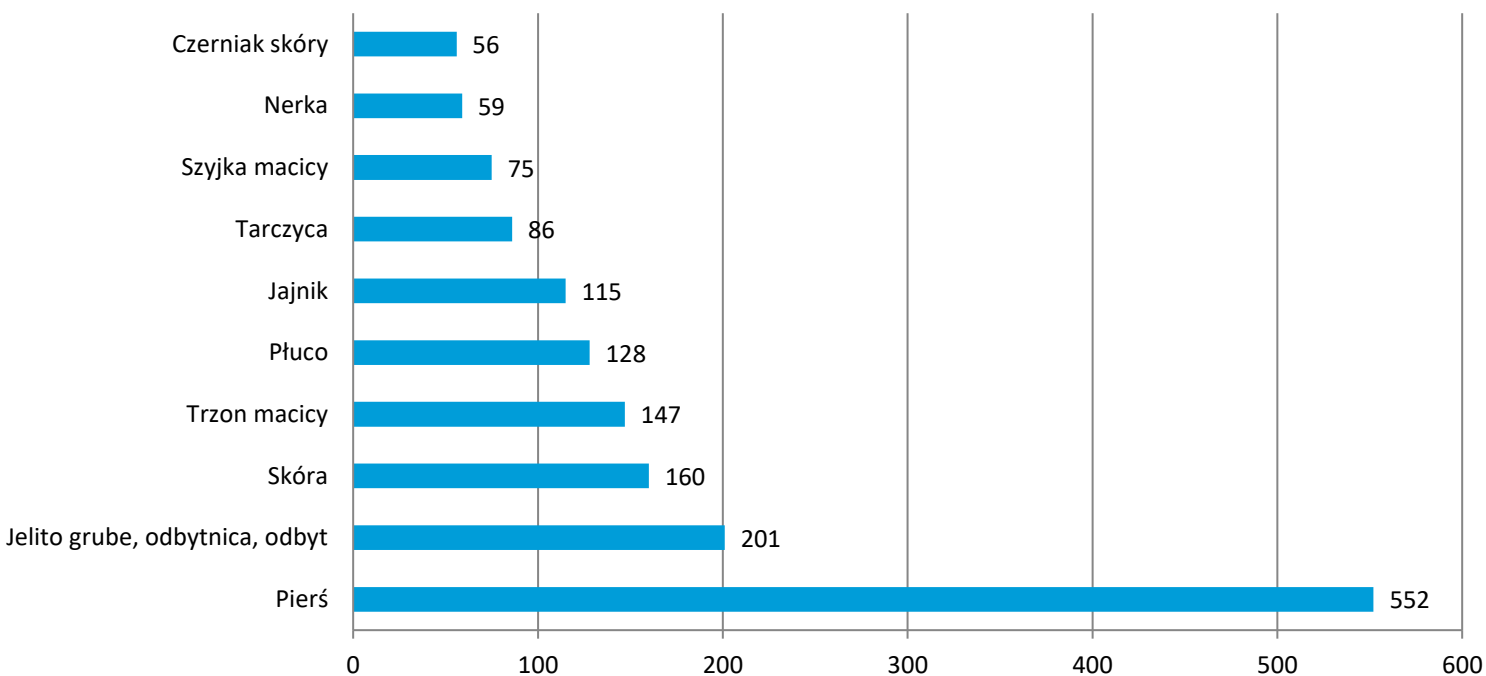
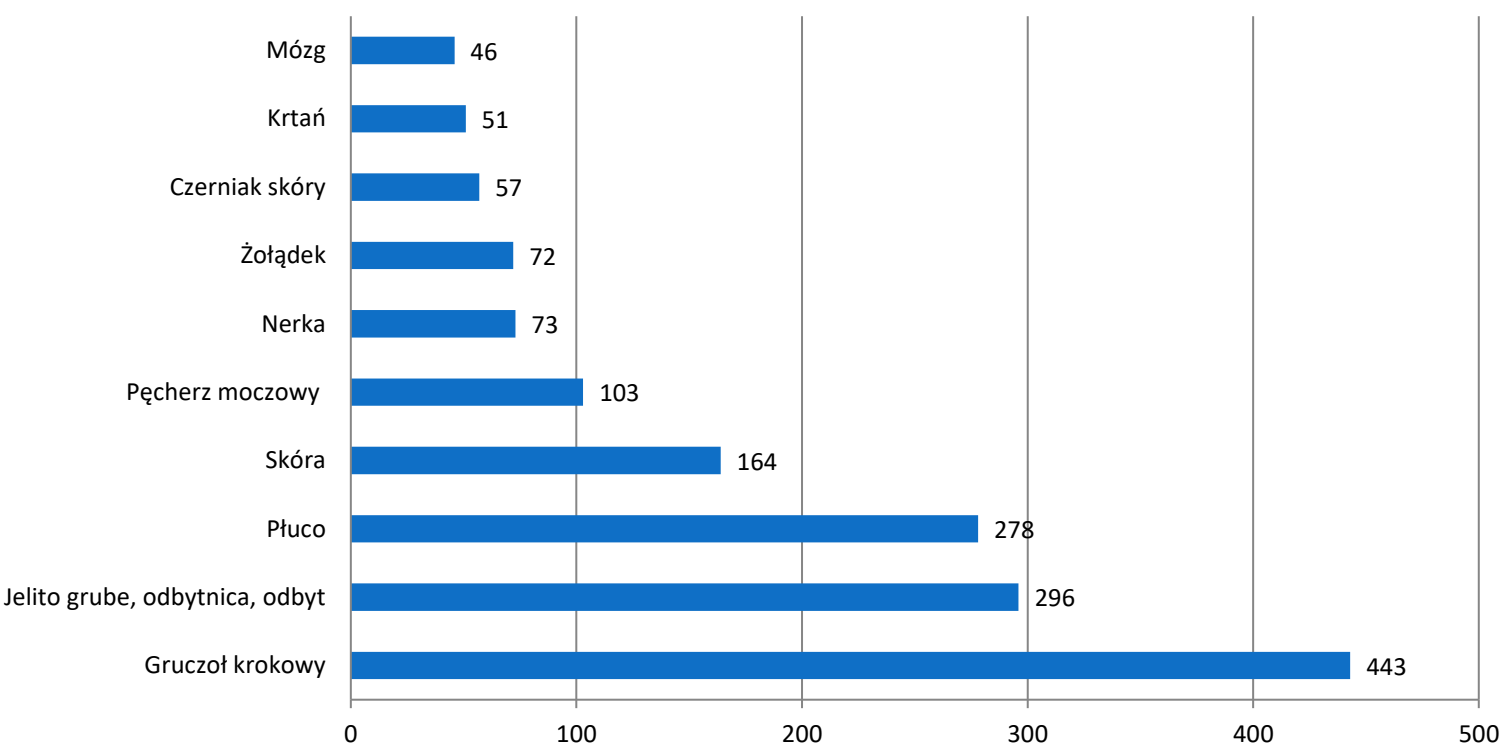
Zachorowania na nowotwory złośliwe w 5-letnich grupach wiekowych w woj. podlaskim w roku 2000 i 2018 w podziale na płeć

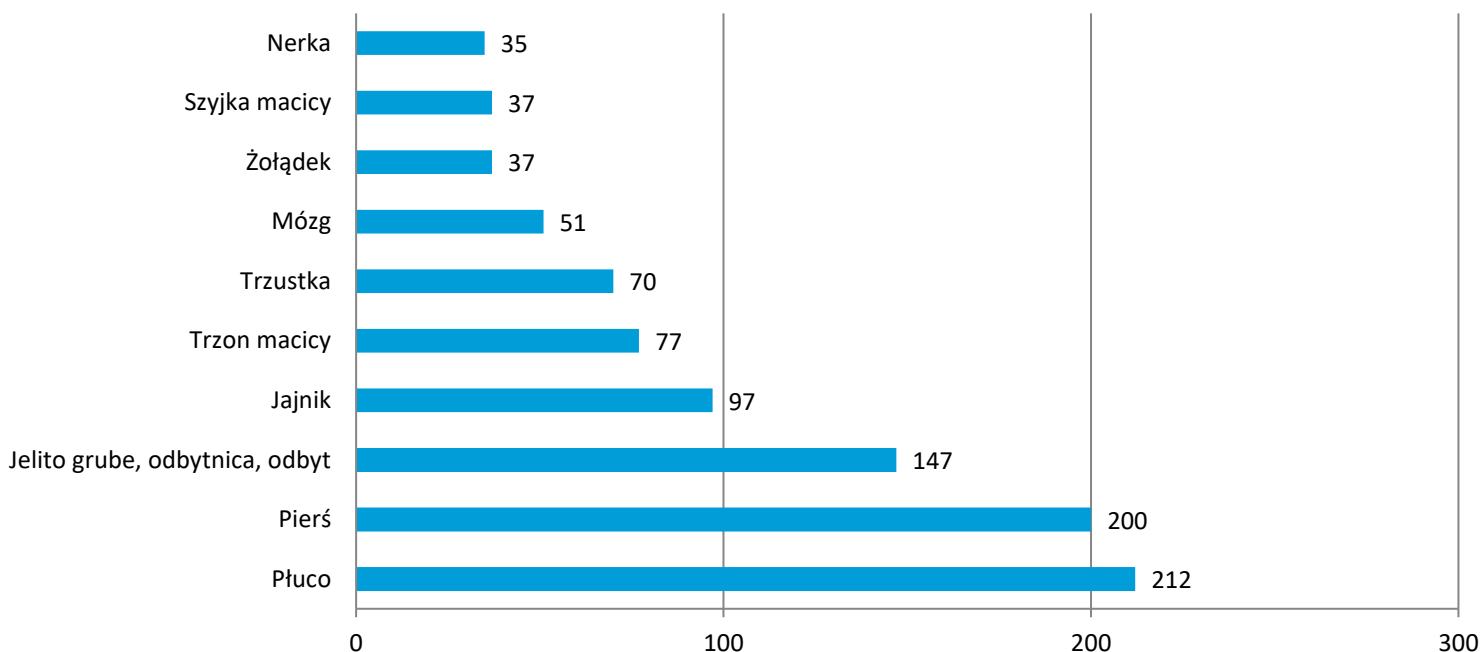
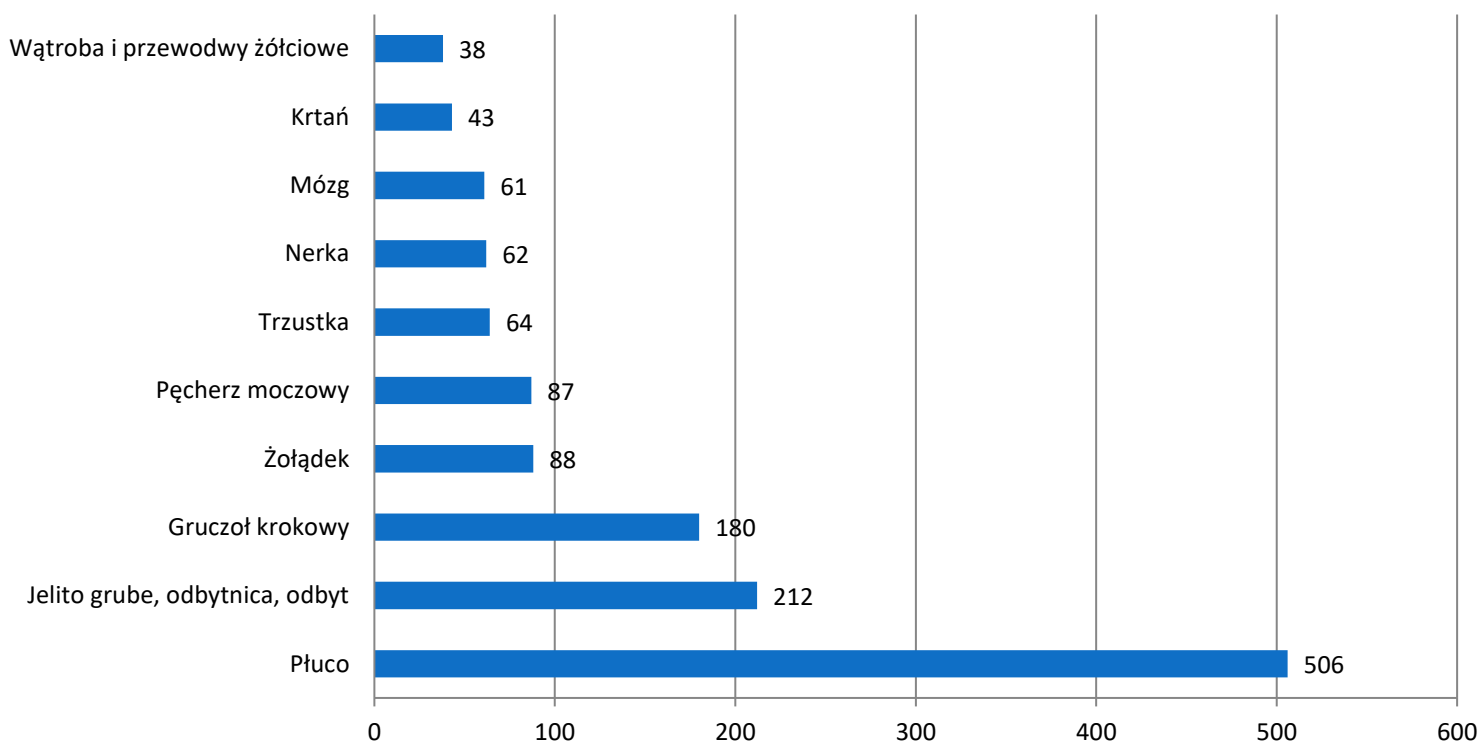


Rycina 4. Umieralność z powodu nowotworów złośliwych ogółem w 5-letnich grupach wiekowych w woj. podlaskim w latach 2000-2018 w podziale na płeć

Umieralność na nowotwory złośliwe w 5-letnich grupach wiekowych w woj. podlaskim w roku 2000 i 2018 w podziale na płeć

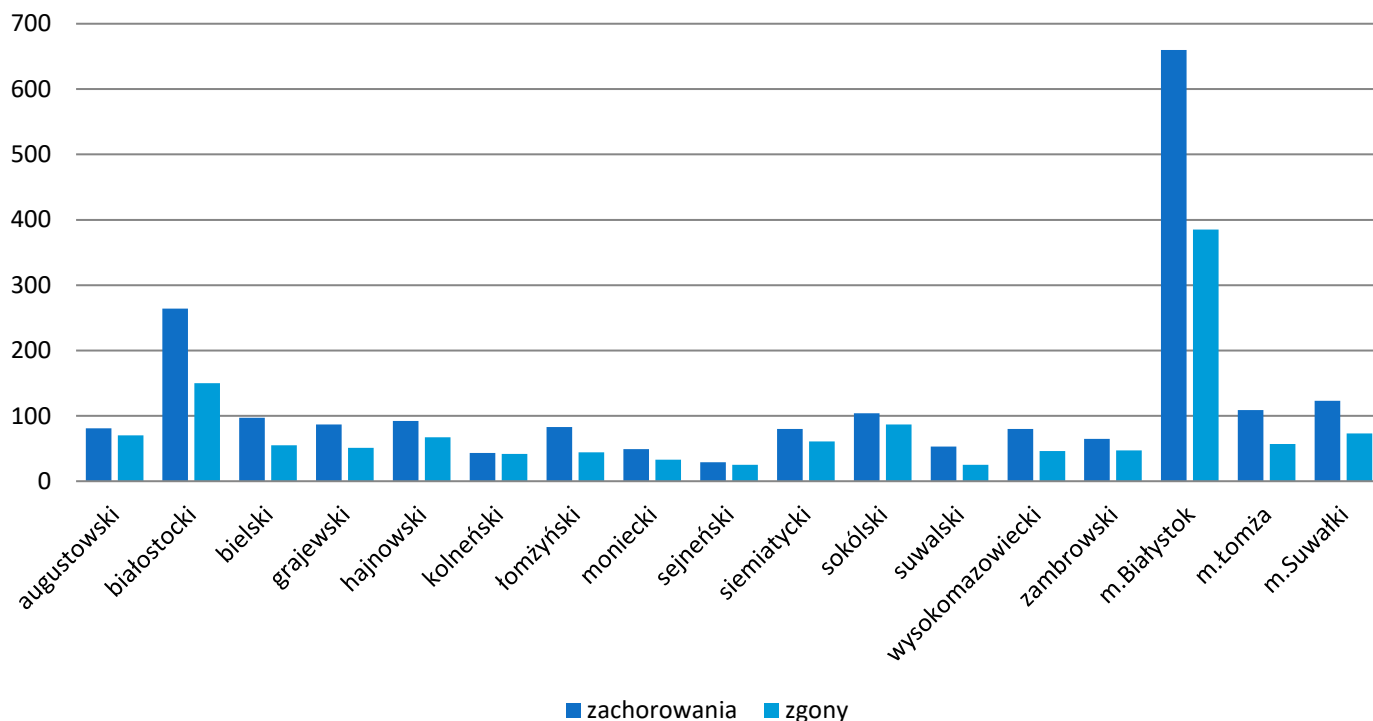


Rycina 5. Struktura zachorowań na najczęstsze nowotwory złośliwe w woj. podlaskim w 2018 r. wg płci**Zachorowania kobiety woj. podlaskie rok 2018****Zachorowania mężczyźni woj. podlaskie rok 2018**

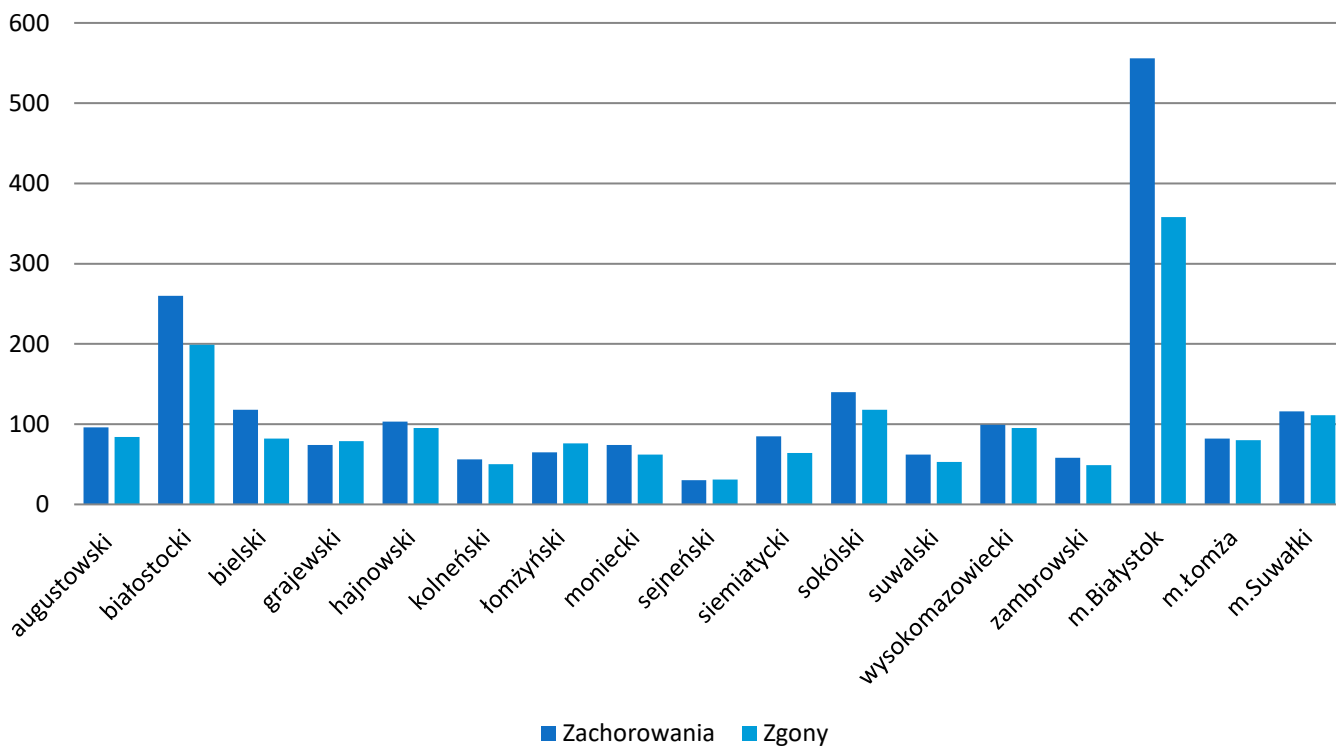
Rycina 6. Struktura zgonów z powodu najczęstszych nowotworów złośliwych w woj. podlaskim w 2018 r. wg płci**Zgony kobiety woj. podlaskie rok 2018****Zgony mężczyźni woj. podlaskie rok 2018**

Rycina 7. Struktura zachorowań i zgonów z powodu nowotworów złośliwych w woj. podlaskim w podziale na powiaty w 2018 r. wg płci

Zachorowania i zgony na nowotwory złośliwe u kobiet wg powiatów woj.podlaskie 2018r.

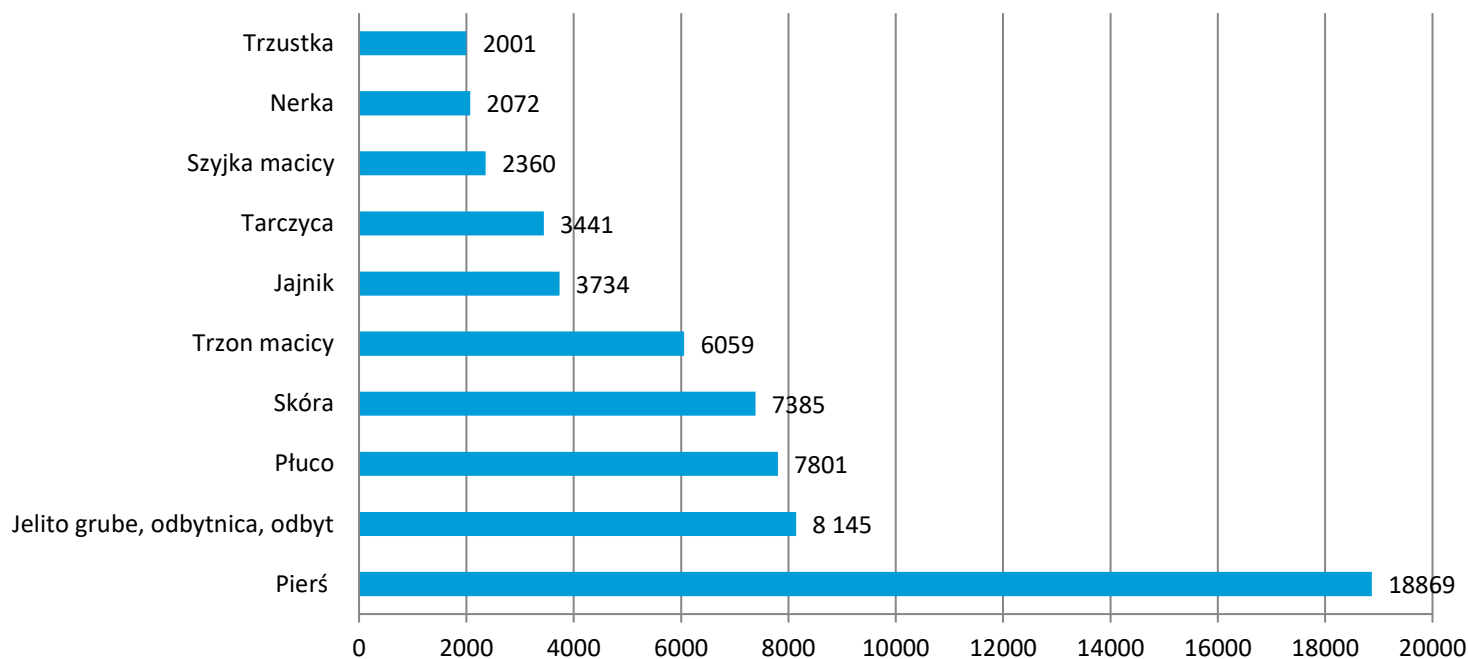


Zachorowania i zgony na nowotwory złośliwe u mężczyzn wg powiatów woj.podlaskie 2018r.

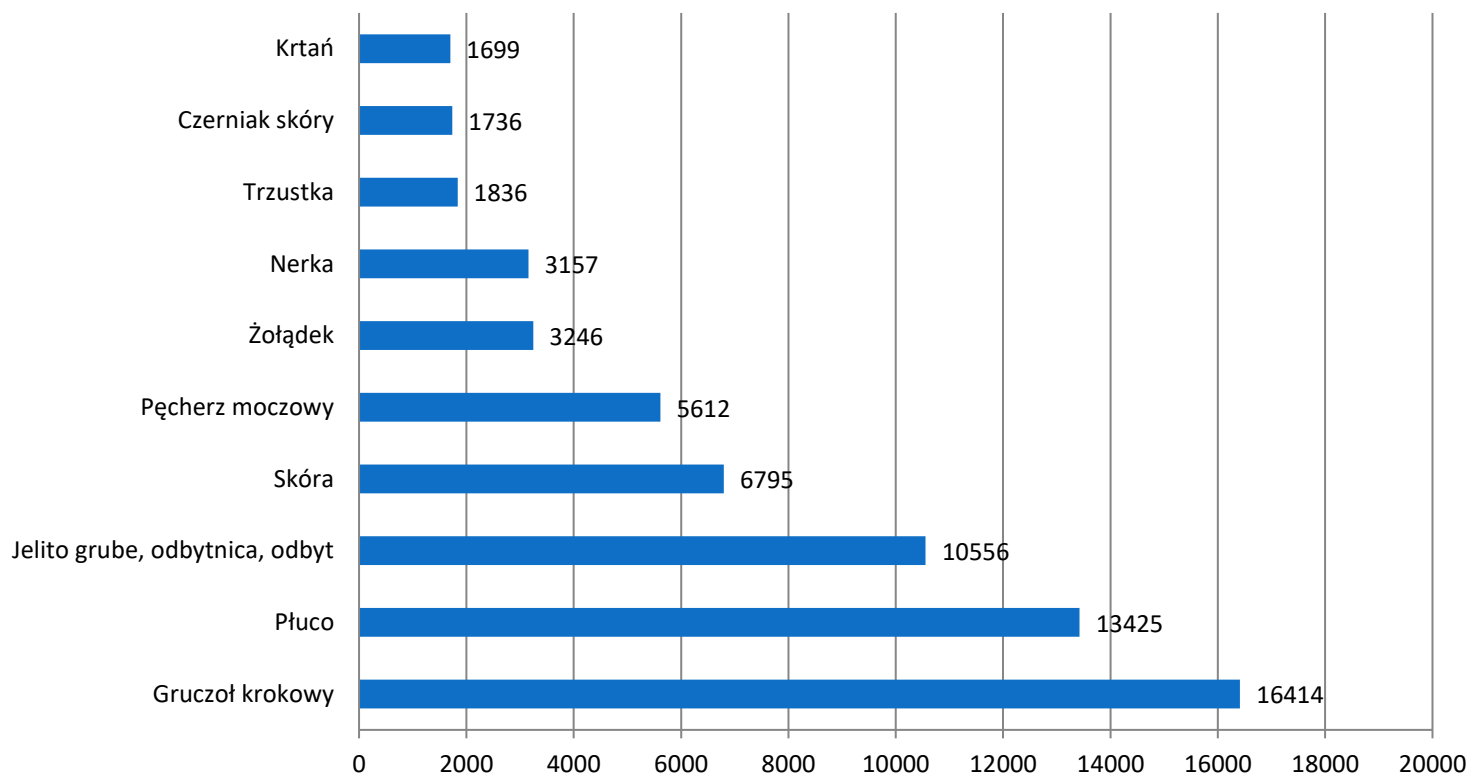


Rycina 8. Struktura zachorowań na najczęstsze nowotwory złośliwe Polce w 2018r. w podziale na płeć

Zachorowania kobiety w Polsce rok 2018

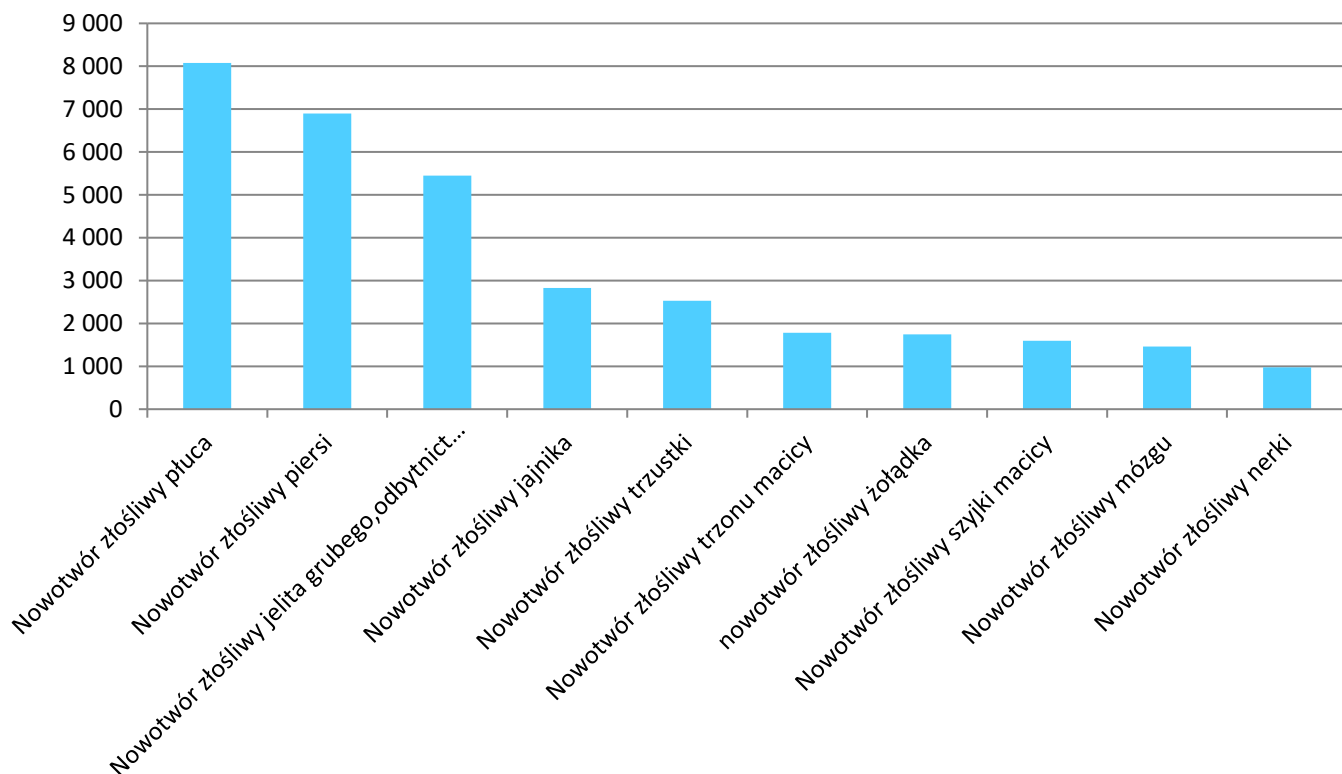


Zachorowania mężczyźni w Polsce rok 2018

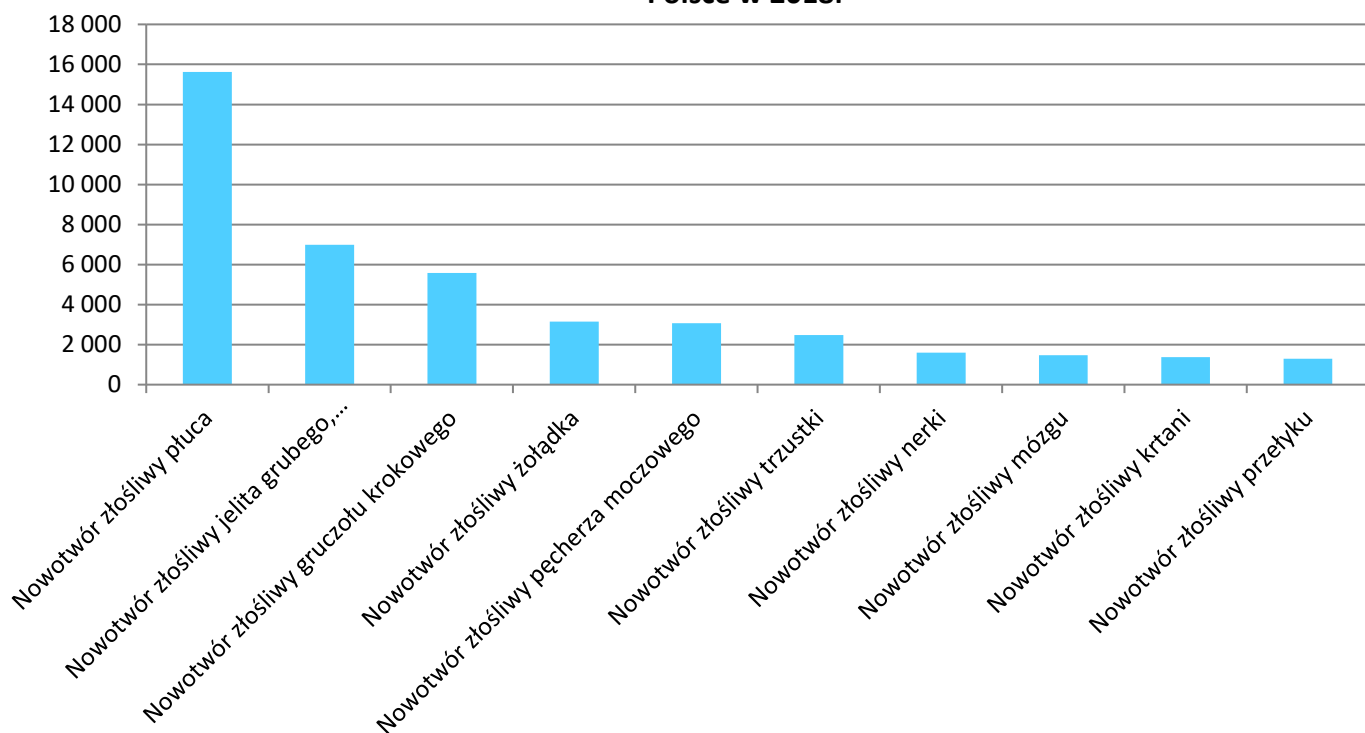


Rycina 9. Struktura zgonów na najczęstsze nowotwory złośliwe w Polsce w 2018r. w podziale na płeć

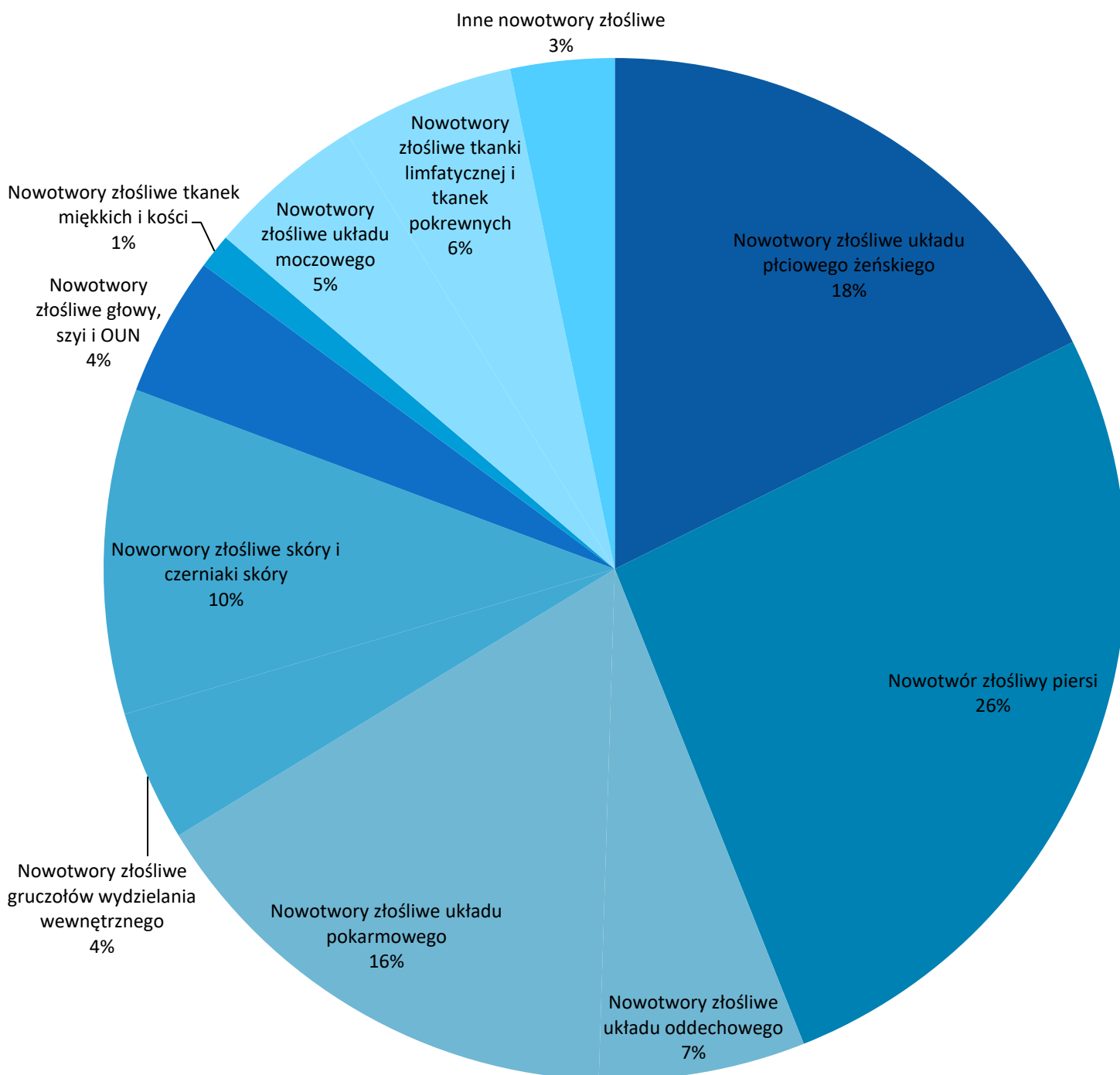
Struktura najczęstszych zgonów z powodu nowotworów złośliwych u kobiet w Polsce w 2018r



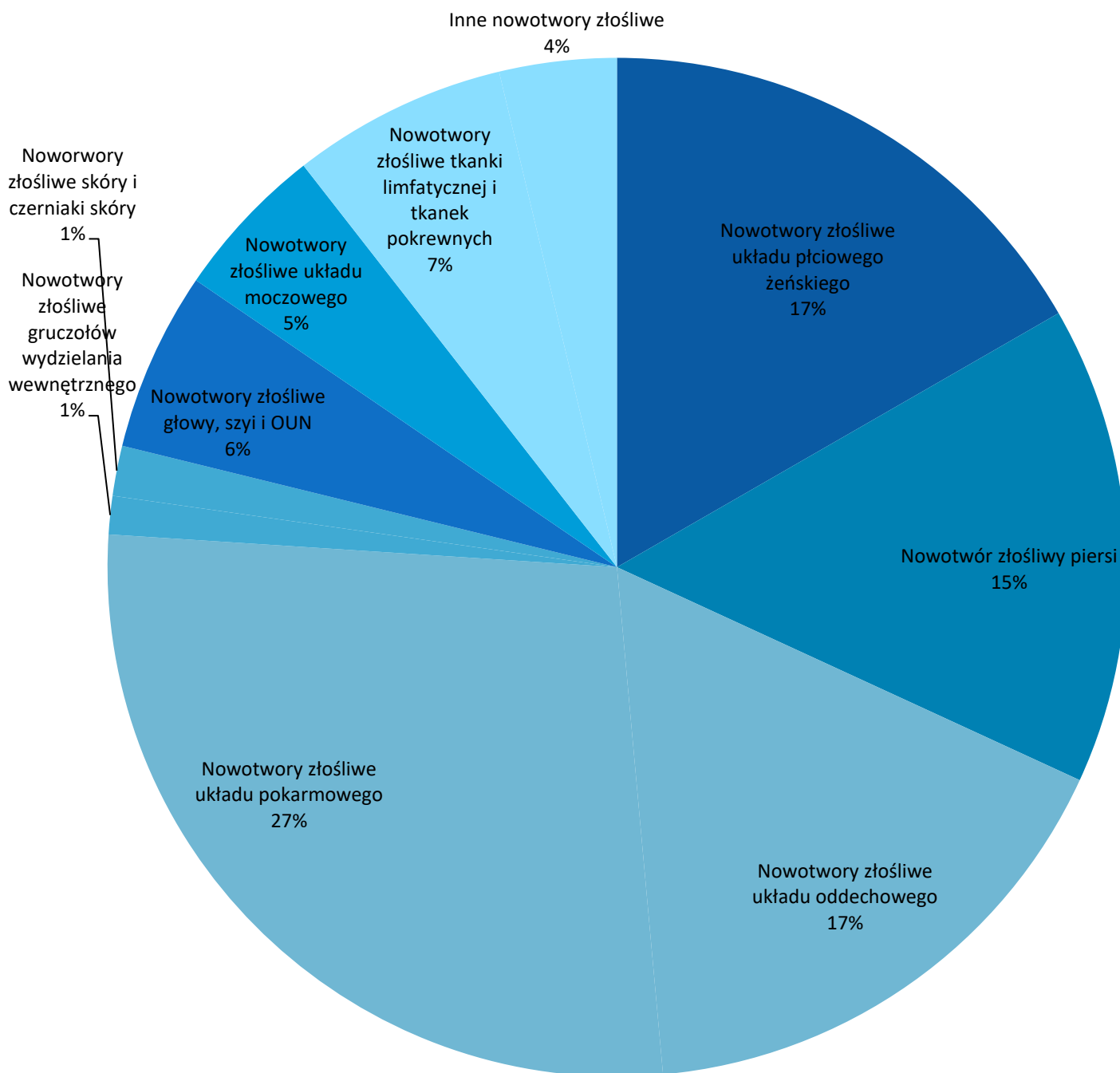
Struktura najczęstszych zgonów z powodu nowotworów złośliwych u mężczyzn w Polsce w 2018r

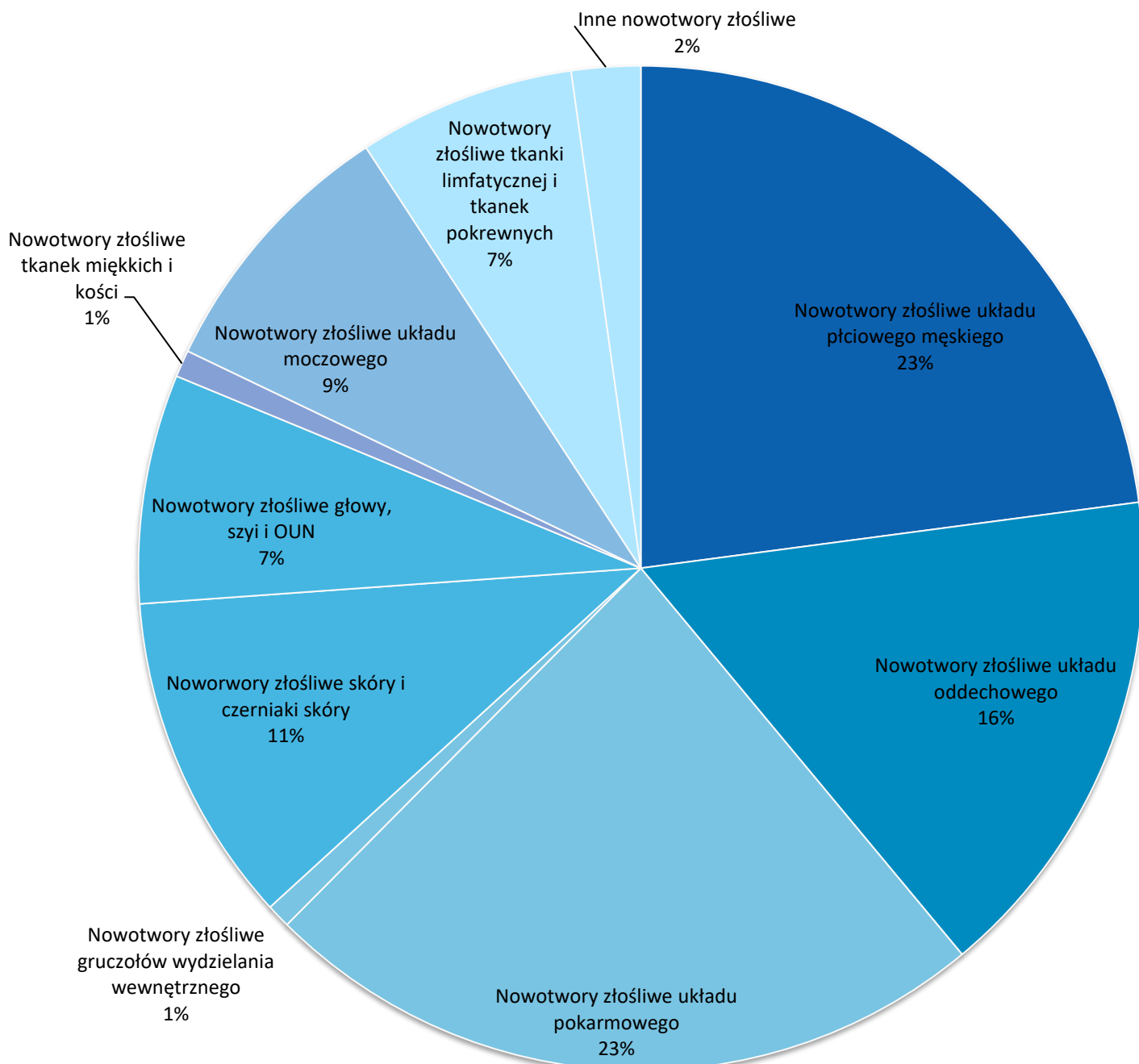


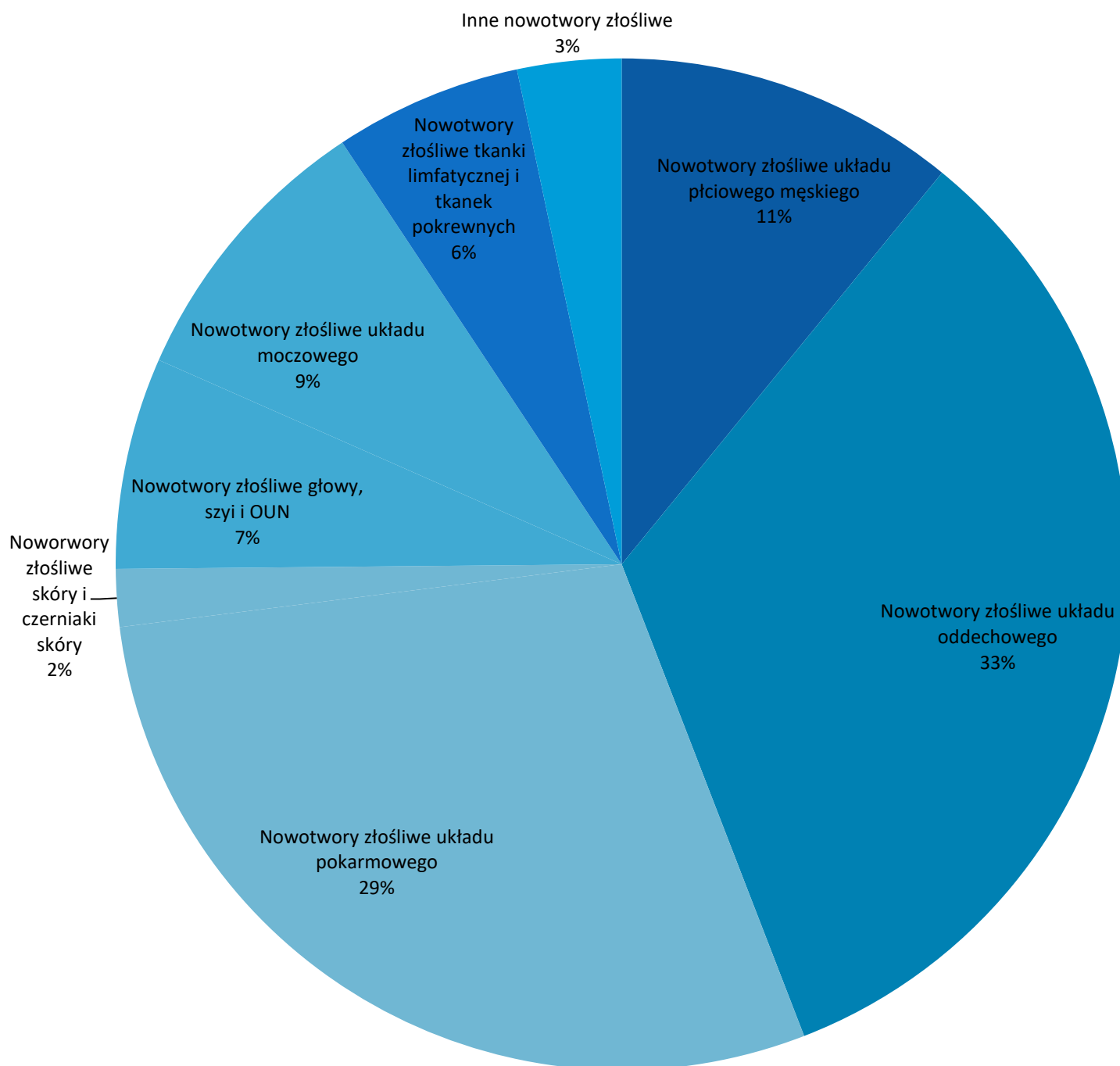
Rycina 10. Struktura zachorowań na nowotwory złośliwe według umiejscowienia u kobiet w woj. podlaskim w 2018 r.



Rycina 11. Struktura zgonów na nowotwory złośliwe według umiejscowienia u kobiet w woj. podlaskim w 2018 r.



Rycina 12. Struktura zachorowań na nowotwory złośliwe według umiejscowienia u mężczyzn w woj. podlaskim w 2018 r.

Rycina 13. Struktura zgonów na nowotwory złośliwe według umiejscowienia u mężczyzn w woj. podlaskim w 2018 r.

**REJESTR NOWOTWORÓW ZŁOŚLIWYCH
ROK 2018
(wskaźniki na 100 tys. mieszkańców)**

RODZAJ ZESTAWIENIA	MĘŻCZYŻNI	KOBIETY	RAZEM
LUDNOŚĆ W TYS.	576 410	606 267	1 182 677
ZACHOROWALNOŚĆ	359,8	346,2	352,8
UMIERALNOŚĆ	292,5	217,4	254,0

**REJESTR NOWOTWORÓW ZŁOŚLIWYCH
W WOJEWÓDZTWIE PODLASKIM
ROK 2018
(liczby bezwzględne)**

RODZAJ ZESTAWIENIA	MĘŻCZYŻNI	KOBIETY	RAZEM
NOWE ZACHOROWANIA	2074	2099	4173
ZGONY ONKOLOGICZNE	1686	1318	3004

ZACHOROWANIA

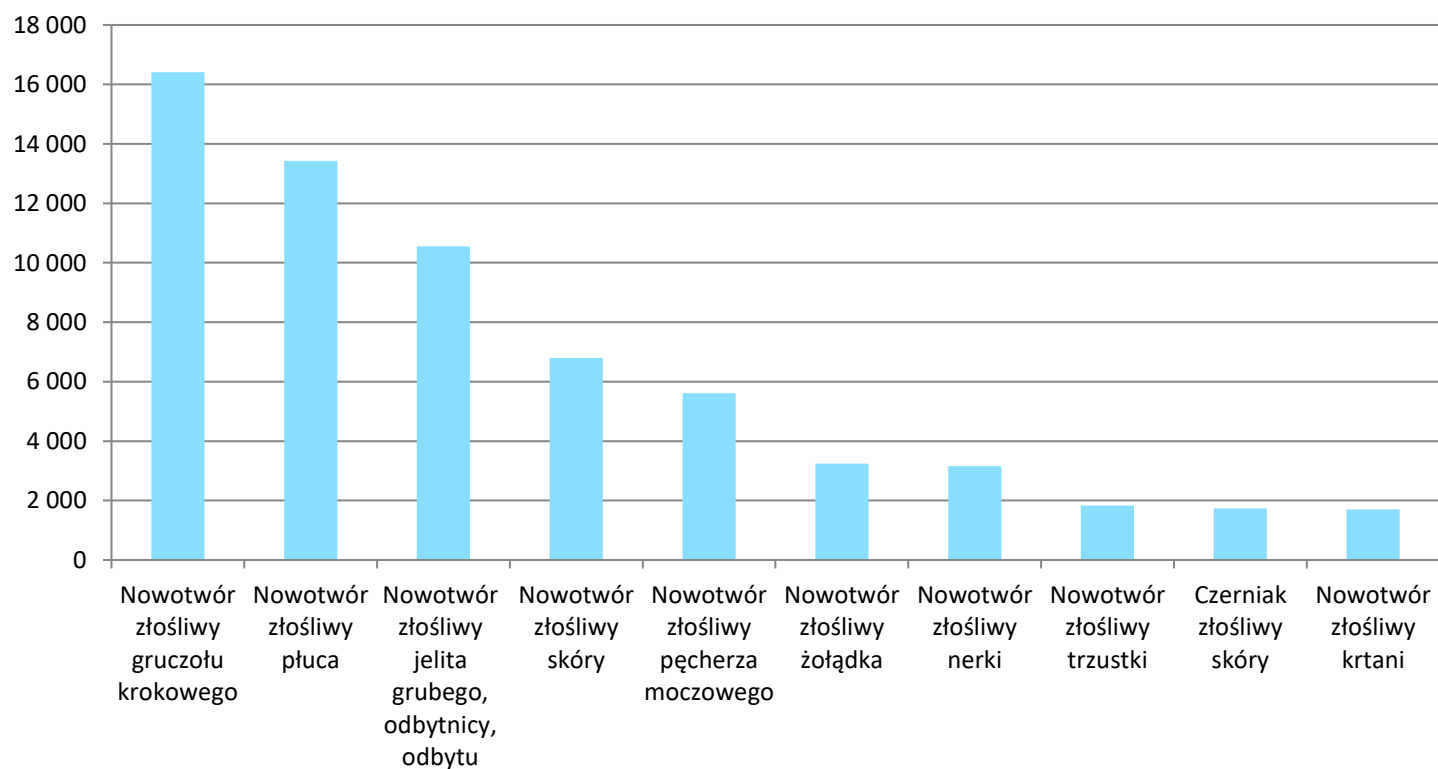
Cases of disease

Struktura najczęstszych zachorowań na nowotwory złośliwe u mężczyzn w Polsce 2018 r. (liczby bezwzględne i współczynniki surowe)

The structure of the most common cancer incidences in Poland in 2018, males (absolute numbers and crude rates)

Lp.	Rozpoznanie	Liczba	Współczynnik surowy
1.	Nowotwór złośliwy gruczołu krokowego	16 414	88.33
2.	Nowotwór złośliwy płuca	13 425	72.24
3.	Nowotwór złośliwy jelita grubego, odbytnicy, odbytu	10 556	56.80
4.	Nowotwór złośliwy skóry	6 795	36.65
5.	Nowotwór złośliwy pęcherza moczowego	5 612	30.20
6.	Nowotwór złośliwy żołądka	3 246	17.47
7.	Nowotwór złośliwy nerki	3 157	16.99
8.	Nowotwór złośliwy trzustki	1 836	9.88
9.	Czerniak złośliwy skóry	1 736	9.34
10.	Nowotwór złośliwy krtani	1 699	9.14

Struktura najczęstszych zachorowań na nowotwory złośliwe u mężczyzn w Polsce w 2018 roku



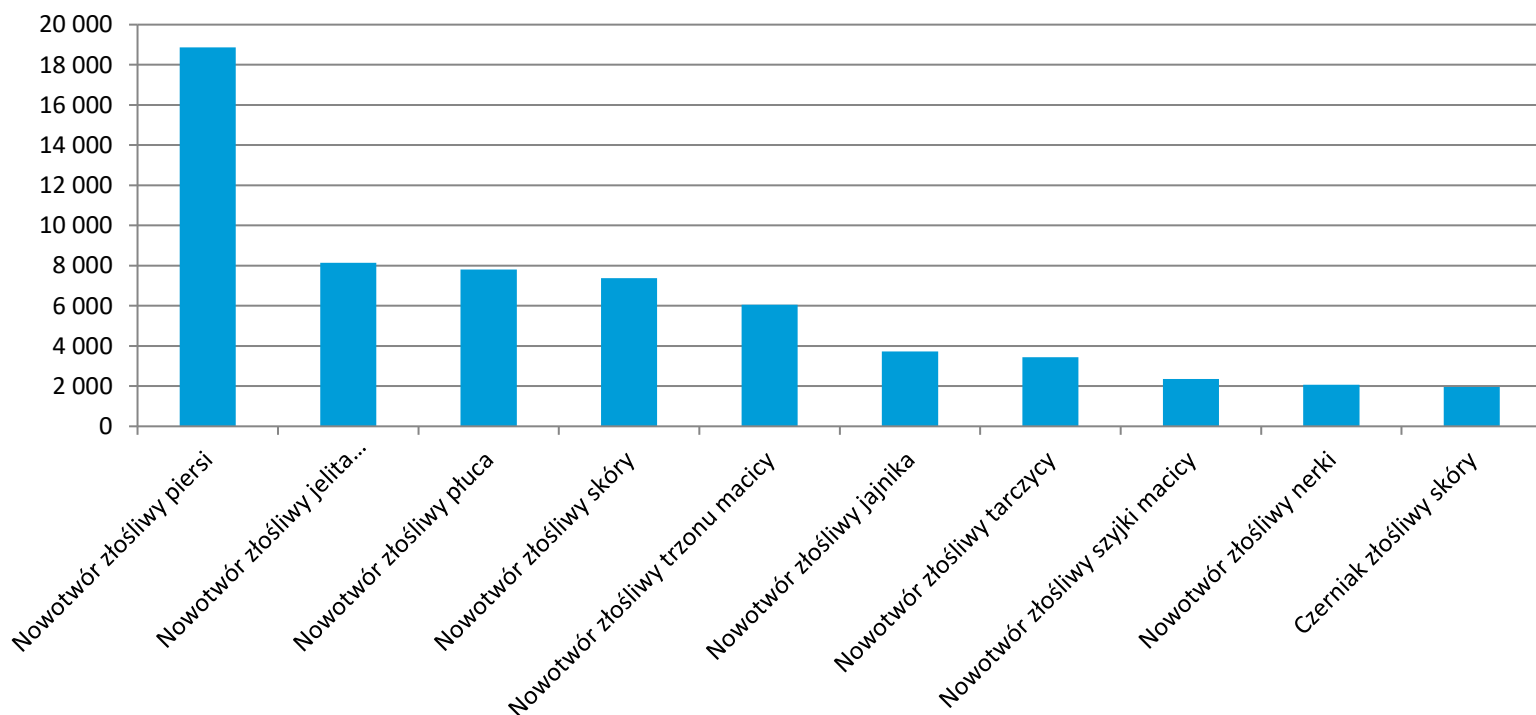
Struktura najczęstszych zachorowań na nowotwory złośliwe u kobiet w Polsce 2018 r. (liczby bezwzględne i współczynniki surowe)

The structure of the most common cancer incidences in Poland in 2018, females

(absolute numbers and crude rates)

Lp.	Rozpoznanie	Liczba	Współczynnik surowy
1.	Nowotwór złośliwy piersi	18 869	95.16
2.	Nowotwór złośliwy jelita grubego, odbytnicy, odbytu	8 145	41.07
3.	Nowotwór złośliwy płuc	7 801	39.34
4.	Nowotwór złośliwy skóry	7 385	37.24
5.	Nowotwór złośliwy trzonu macicy	6 059	30.56
6.	Nowotwór złośliwy jajnika	3 734	18.83
7.	Nowotwór złośliwy tarczycy	3 441	17.35
8.	Nowotwór złośliwy szyjki macicy	2 360	11.90
9.	Nowotwór złośliwy nerki	2 072	10.45
10.	Czerniak złośliwy skóry	1 962	9.89

Struktura najczęstszych zachorowań na nowotwory złośliwe u kobiet w Polsce w 2018 roku

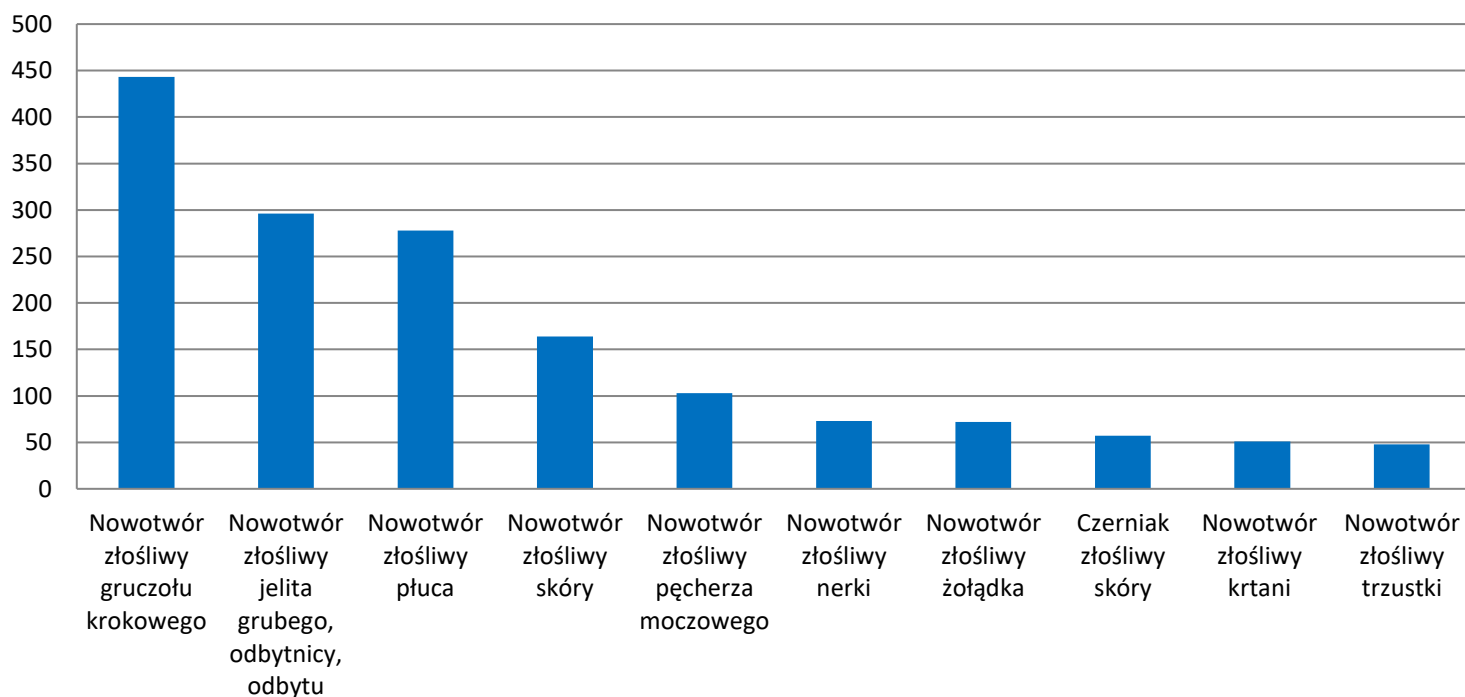


Struktura najczęstszych zachorowań na nowotwory złośliwe u mężczyzn w woj. podlaskim w 2018 r. (liczby bezwzględne i współczynniki surowe)

The structure of the most common cancer incidences of podlaskie voivodeship in 2018, males (absolute numbers and crude rates)

Lp.	Rozpoznanie	Liczba	Współczynnik surowy
1.	Nowotwór złośliwy gruczołu krokowego	443	76.86
2.	Nowotwór złośliwy jelita grubego, odbytnicy, odbytu	296	51.35
3.	Nowotwór złośliwy płuca	278	48.23
4.	Nowotwór złośliwy skóry	164	28.45
5.	Nowotwór złośliwy pęcherza moczowego	103	17.87
6.	Nowotwór złośliwy nerki	73	12.66
7.	Nowotwór złośliwy żołądka	72	12.49
8.	Czerniak złośliwy skóry	57	9.89
9.	Nowotwór złośliwy krtani	51	8.85
10.	Nowotwór złośliwy trzustki	48	8.33

Struktura najczęstszych zachorowań na nowotwory złośliwe u mężczyzn w woj. podlaskim w 2018 roku

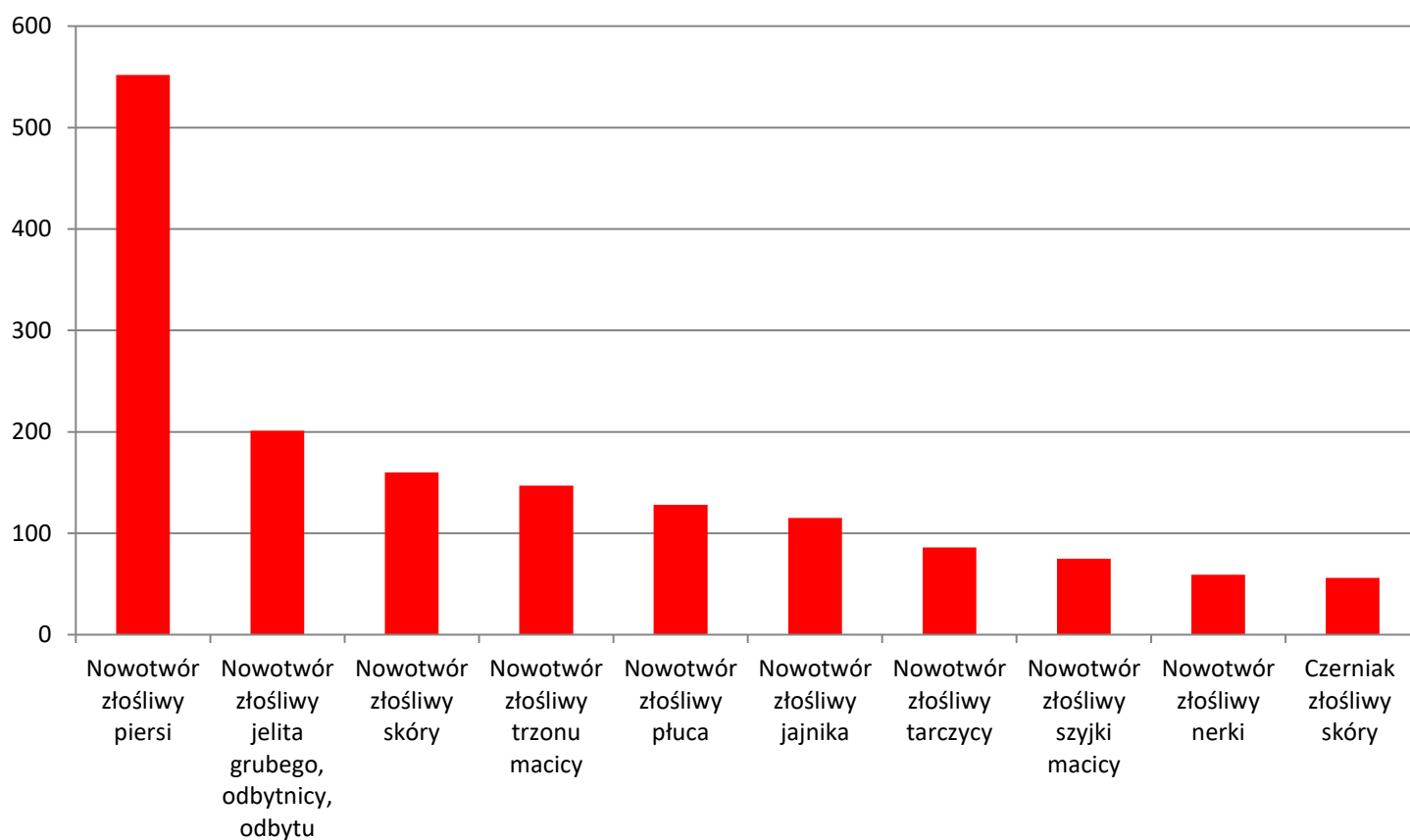


Struktura najczęstszych zachorowań na nowotwory złośliwe u kobiet w woj. podlaskim w 2018 r. (liczby bezwzględne i współczynniki surowe)

The structure of the most common cancer incidences of podlaskie voivodeship in 2018, females (absolute numbers and crude rates)

Lp.	Rozpoznanie	Liczba	Współczynnik surowy
1.	Nowotwór złośliwy piersi	552	91.05
2.	Nowotwór złośliwy jelita grubego, odbytnicy, odbytu	201	33.15
3.	Nowotwór złośliwy skóry	160	26.39
4.	Nowotwór złośliwy trzonu macicy	147	24.25
5.	Nowotwór złośliwy płuca	128	21.11
6.	Nowotwór złośliwy jajnika	115	18.97
7.	Nowotwór złośliwy tarczycy	86	14.19
8.	Nowotwór złośliwy szyjki macicy	75	12.37
9.	Nowotwór złośliwy nerki	59	9.73
10.	Czerniak złośliwy skóry	56	9.24

Struktura najczęstszych zachorowań na nowotwory złośliwe u kobiet w woj. podlaskim w 2018 roku



Tab.5

Liczba zachorowań na nowotwory złośliwe – woj. podlaskie w latach 2003 – 2018, 5-letnie grupy wiekowe, mężczyźni (liczby bezwzględne)*The number of cancer incidences of podlaskie voivodeship in 2003 – 2018 by age groups, males (absolute numbers)*

Rok	Razem	0-4	5-9	10-14	15-19	20-24	25-29	30-34	35-39	40-44	45-49	50-54	55-59	60-64	65-69	70-74	75-79	80-84	85+
2003	1868	4	3	4	9	10	13	7	14	42	74	143	167	211	291	354	273	159	90
2004	1978	4	1	4	7	8	14	17	17	31	83	138	168	220	345	349	316	163	93
2005	2087	4	2	4	12	13	6	13	20	35	82	155	207	205	313	385	361	177	93
2006	2039	3	2	0	7	14	11	15	23	36	71	144	213	208	317	344	327	22	92
2007	1637	2	4	6	5	5	10	12	18	23	68	108	212	180	244	279	249	141	71
2008	1361	2	1	3	7	11	15	15	15	28	58	116	177	165	207	218	188	101	34
2009	1737	3	2	1	7	8	21	22	14	39	62	158	210	227	238	285	244	131	65
2010	1836	3	4	5	3	10	14	17	23	26	62	148	229	228	293	274	281	144	72
2011	1905	5	2	2	5	8	21	16	19	29	55	141	225	296	261	310	267	156	87
2012	2076	3	2	4	7	10	14	21	18	30	62	139	229	336	278	340	306	197	80
2013	2083	10	5	0	8	5	16	21	11	35	44	103	241	342	309	325	315	178	115
2014	2094	11	3	4	2	11	12	22	13	30	59	117	239	347	343	270	266	223	122
2015	2129	12	1	1	4	11	15	21	28	35	47	106	247	333	382	321	276	180	109
2016	2157	3	4	4	1	9	13	17	21	33	60	114	232	344	418	329	248	190	117
2017	2088	7	7	5	8	11	17	21	25	30	49	99	202	383	415	286	254	177	92
2018	2074	4	4	5	4	7	11	15	30	43	42	118	193	346	397	311	251	185	108

Tab.6

Liczba zachorowań na nowotwory złośliwe – woj. podlaskie w latach 2003 – 2018, 5-letnie grupy wiekowe, kobiety (liczby bezwzględne)*The number of cancer incidences of podlaskie voivodeship in 2003 – 2018 by age groups, females (absolute numbers)*

Rok	Razem	0-4	5-9	10-14	15-19	20-24	25-29	30-34	35-39	40-44	45-49	50-54	55-59	60-64	65-69	70-74	75-79	80-84	85+
2003	1721	4	3	3	4	8	15	13	33	83	135	187	134	180	216	134	216	143	110
2004	1706	5	4	1	9	9	13	16	41	67	139	149	156	164	202	238	210	165	118
2005	1896	4	4	1	9	8	18	20	41	73	141	196	187	208	197	227	258	179	135
2006	1895	1	3	5	2	14	16	26	40	80	142	173	188	161	177	225	281	206	125
2007	1653	5	4	0	5	6	21	28	34	68	103	186	221	182	195	180	188	129	98
2008	1575	4	5	3	4	9	10	31	42	67	142	177	217	197	170	171	158	110	58
2009	1723	7	2	4	3	8	17	34	47	80	124	201	222	214	195	203	177	121	64
2010	1784	5	2	1	2	12	24	35	38	88	112	196	229	232	197	204	182	136	86
2011	1881	6	2	0	6	15	19	21	48	64	108	191	246	241	191	216	132	175	101

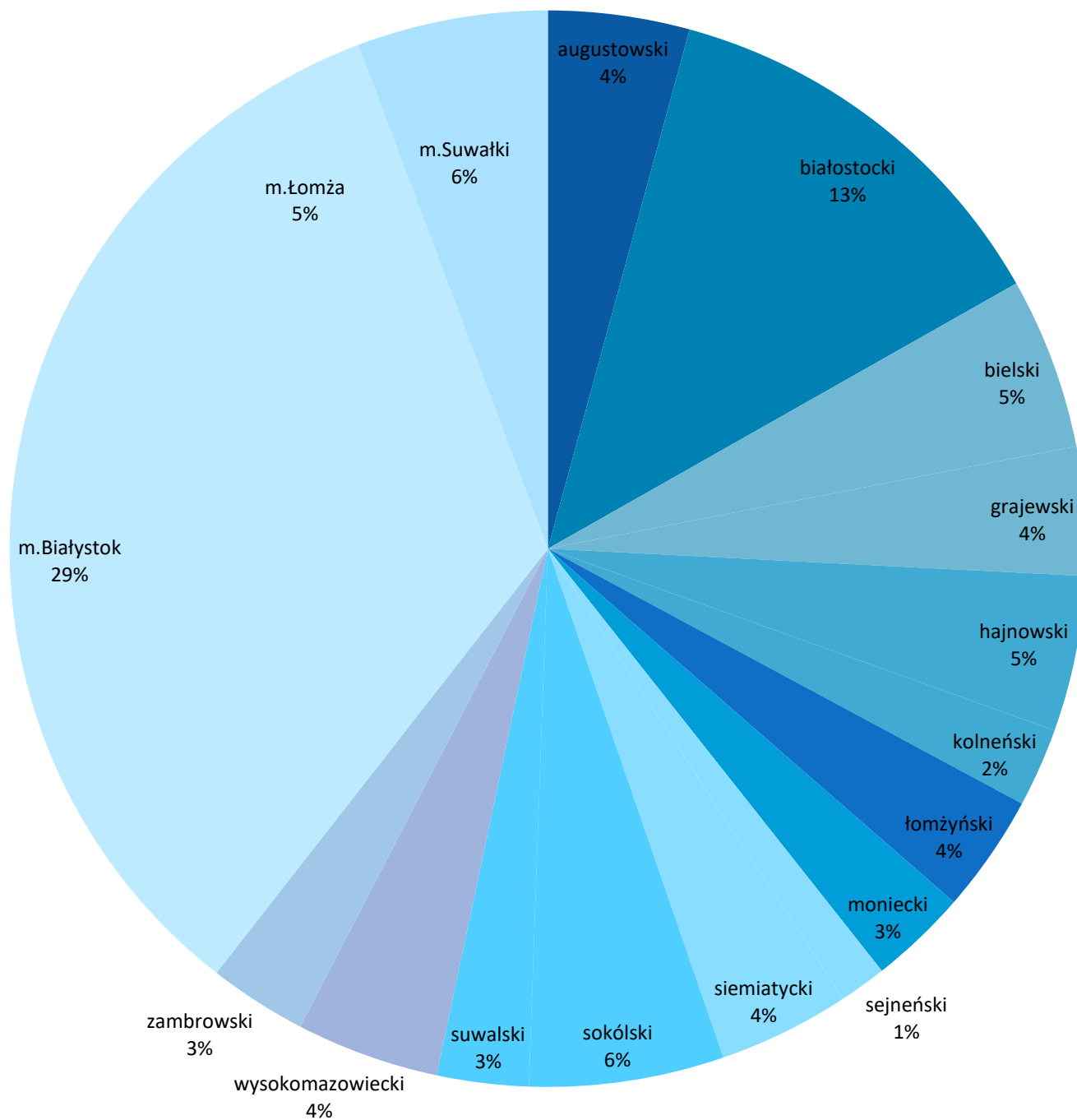
2012	1939	2	2	4	8	12	24	28	51	80	100	205	220	252	221	204	214	171	141
2013	1965	5	2	0	5	15	16	30	38	52	119	180	256	288	246	195	209	183	126
2014	2011	5	2	2	3	5	17	35	61	76	100	140	253	279	269	218	210	182	151
2015	2151	9	3	1	6	18	16	30	65	66	112	176	231	288	304	248	245	185	139
2016	2094	5	2	1	5	11	15	40	54	68	113	163	242	309	295	214	223	176	158
2017	2043	4	4	2	5	5	15	19	62	63	94	137	247	294	334	226	222	168	142
2018	2099	6	4	1	5	8	23	30	49	94	101	149	193	297	346	249	224	185	135

Zachorowania na nowotwory złośliwe wg powiatów w woj. podlaskim w 2018 roku. (liczby bezwzględne)

Cancer incidences by podlaskie voivodeship poviats in 2018 (absolute numbers)

Lp.	Powiat	Ogółem	Mężczyźni	Kobiety
1.	augustowski	177	96	81
2.	białostocki	524	260	264
3.	bielski	215	118	97
4.	grajewski	161	74	87
5.	hajnowski	195	103	92
6.	kolneński	99	56	43
7.	łomżyński	148	65	83
8.	moniecki	123	74	49
9.	sejneński	59	30	29
10.	siemiatycki	165	85	80
11.	sokólski	244	140	104
12.	suwalski	115	62	53
13.	wysokomazowiecki	179	99	80
14.	zambrowski	123	58	65
15.	m. Białystok	1216	556	660
16.	m. Łomża	191	82	109
17.	m. Suwałki	239	116	123
	Razem	4173	2074	2099

Struktura zachorowań wg. powiatów województwo podlaskie 2018r.



**Zarejestrowane zachorowania na nowotwory złośliwe wg płci w woj. podlaskim 2018 rok
(współczynniki surowe i standaryzowane)**
Registered cancer cases by sex of podlaskie voivodeship in 2018 (crude and standardized rates)

Jednostka chorobowa	Mężczyźni			Kobiety		
	Liczba przypadków	Współ. surowy	Współ. standaryz.	Liczba przypadków	Współ. surowy	Współ. standaryz.
C00	11	1,91	1,03	3	0,49	0,15
C01	8	1,39	0,92	2	0,33	0,27
C02	13	2,26	1,49	5	0,82	0,38
C03	3	0,52	0,35	2	0,33	0,05
C04	17	2,95	2,24	1	0,16	0,08
C05	4	0,69	0,40	0	0,00	0,00
C06	1	0,17	0,13	3	0,49	0,25
C07	3	0,52	0,38	3	0,49	0,28
C08	1	0,17	0,11	0	0,00	0,00
C09	13	2,26	1,43	5	0,82	0,53
C10	3	0,52	0,31	1	0,16	0,08
C11	1	0,17	0,10	0	0,00	0,00
C12	16	2,78	1,75	0	0,00	0,00
C13	0	0,00	0,00	1	0,16	0,09
C14	1	0,17	0,10	0	0,00	0,00
C15	36	6,25	3,57	5	0,82	0,31
C16	72	12,49	6,83	42	6,93	3,26
C17	2	0,35	0,28	4	0,66	0,36
C18	154	26,72	15,04	121	19,96	8,58
C19	30	5,20	2,88	19	3,13	1,32
C20	109	18,91	10,86	55	9,07	4,31
C21	3	0,52	0,34	6	0,99	0,54
C22	17	2,95	1,63	8	1,32	0,47
C23	7	1,21	0,64	13	2,14	1,00
C24	9	1,56	0,87	6	0,99	0,43
C25	48	8,33	4,82	52	8,58	3,69
C26	0	0,00	0,00	0	0,00	0,00
C30	0	0,00	0,00	2	0,33	0,07
C31	2	0,35	0,16	0	0,00	0,00
C32	51	8,85	5,15	3	0,49	0,22
C33	0	0,00	0,00	1	0,16	0,08
C34	278	48,23	26,76	128	21,11	9,97
C37	1	0,17	0,13	1	0,16	0,08
C38	1	0,17	0,10	2	0,33	0,17
C39	0	0,00	0,00	0	0,00	0,00
C40	0	0,00	0,00	2	0,33	0,25
C41	3	0,52	0,79	3	0,49	0,49
C43	57	9,89	5,74	56	9,24	5,50
C44	164	28,45	13,95	160	26,39	9,88
C45	0	0,00	0,00	1	0,16	0,05

Jednostka chorobowa	Mężczyźni			Kobiety		
	Liczba przypadków	Współ. surowy	Współ. standaryz.	Liczba przypadków	Współ. surowy	Współ. standaryz.
C46	0	0,00	0,00	0	0,00	0,00
C47	2	0,35	0,49	1	0,16	0,44
C48	0	0,00	0,00	4	0,66	0,39
C49	13	2,26	1,82	12	1,98	1,36
C50	4	0,69	0,32	552	91,05	51,93
C51	0	0,00	0,00	18	2,97	1,47
C52	0	0,00	0,00	8	1,32	0,70
C53	0	0,00	0,00	75	12,37	7,60
C54	0	0,00	0,00	147	24,25	12,20
C55	0	0,00	0,00	1	0,16	0,08
C56	0	0,00	0,00	115	18,97	10,98
C57	0	0,00	0,00	7	1,15	0,65
C58	0	0,00	0,00	0	0,00	0,00
C60	8	1,39	0,77	0	0,00	0,00
C61	443	76,86	41,74	0	0,00	0,00
C62	24	4,16	3,41	0	0,00	0,00
C63	0	0,00	0,00	0	0,00	0,00
C64	73	12,66	7,70	59	9,73	4,74
C65	3	0,52	0,29	0	0,00	0,00
C66	1	0,17	0,05	2	0,33	0,12
C67	103	17,87	9,39	44	7,26	3,08
C68	0	0,00	0,00	0	0,00	0,00
C69	8	1,39	1,40	6	0,99	0,47
C70	2	0,35	0,23	8	1,32	0,62
C71	46	7,98	5,26	49	8,08	6,18
C72	2	0,35	0,31	4	0,66	0,61
C73	15	2,60	1,89	86	14,19	10,52
C74	0	0,00	0,00	0	0,00	0,00
C75	1	0,17	0,22	1	0,16	0,09
C76	5	0,87	0,50	6	0,99	0,29
C77	0	0,00	0,00	0	0,00	0,00
C78	5	0,87	0,42	8	1,32	0,54
C79	3	0,52	0,31	1	0,16	0,08
C80	23	3,99	2,16	21	3,46	1,50
C81	13	2,26	1,99	11	1,81	1,49
C82	4	0,69	0,46	3	0,49	0,30
C83	21	3,64	2,50	16	2,64	1,25
C84	1	0,17	0,14	1	0,16	0,09
C85	19	3,30	2,16	17	2,80	1,47
C88	4	0,69	0,46	2	0,33	0,11
C90	26	4,51	2,25	29	4,78	2,11
C91	37	6,42	4,52	15	2,47	1,40
C92	17	2,95	1,58	18	2,97	2,50
C93	1	0,17	0,10	2	0,33	0,11
C94	0	0,00	0,00	0	0,00	0,00

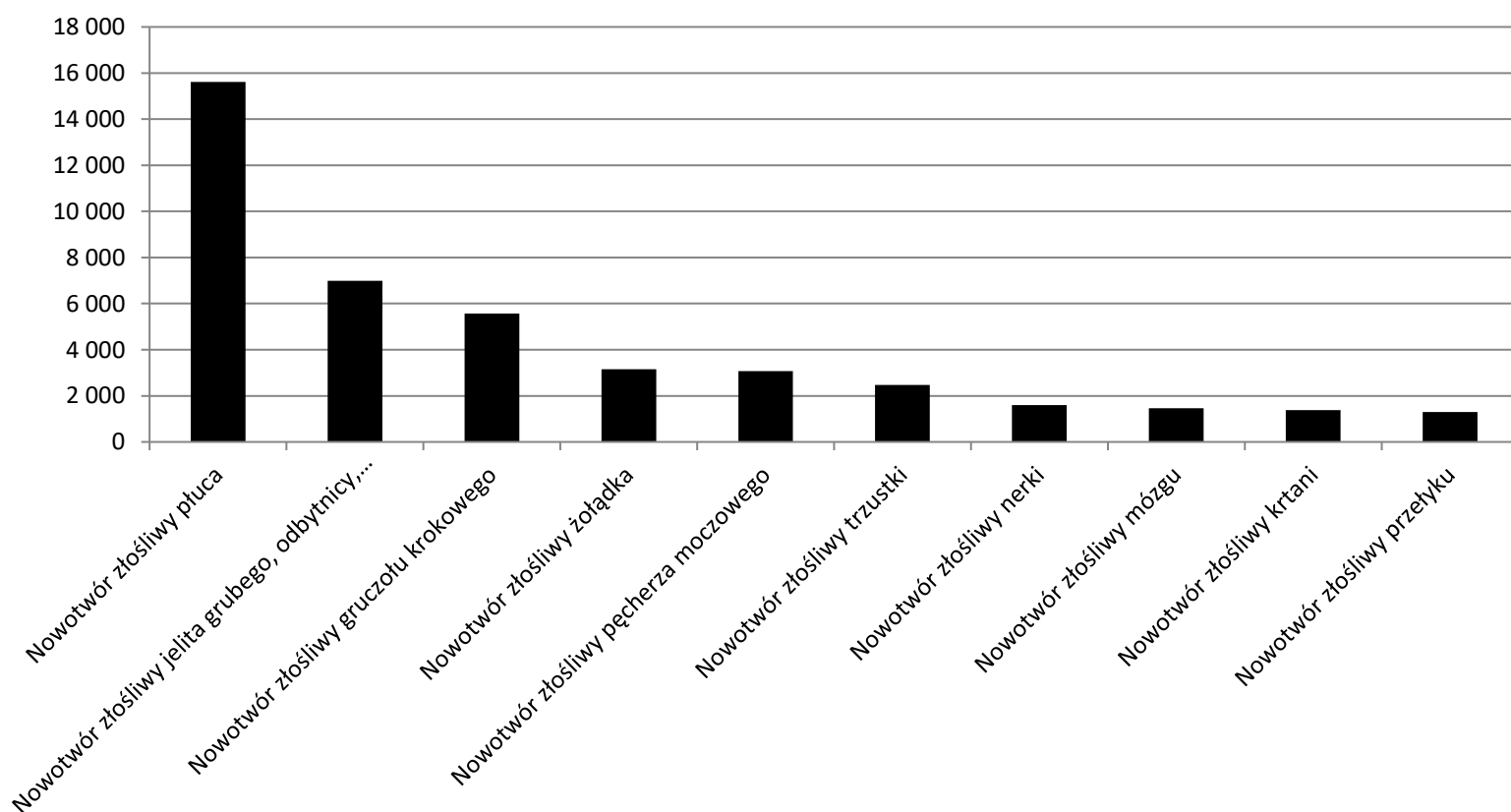
Jednostka chorobowa	Mężczyźni			Kobiety		
	Liczba przypadków	Współ. surowy	Współ. standaryz.	Liczba przypadków	Współ. surowy	Współ. standaryz.
C95	2	0,35	0,20	1	0,16	0,08
C96	0	0,00	0,00	0	0,00	0,00
D00	0	0,00	0,00	0	0,00	0,00
D01	3	0,52	0,37	0	0,00	0,00
D02	0	0,00	0,00	1	0,16	0,09
D03	1	0,17	0,10	2	0,33	0,22
D04	2	0,35	0,19	3	0,49	0,19
D05	0	0,00	0,00	19	3,13	2,04
D06	0	0,00	0,00	8	1,32	1,10
D07	0	0,00	0,00	0	0,00	0,00
D09	0	0,00	0,00	0	0,00	0,00
Razem	2074	359,81	207,01	2099	346,22	184,34

ZGONY

Deaths

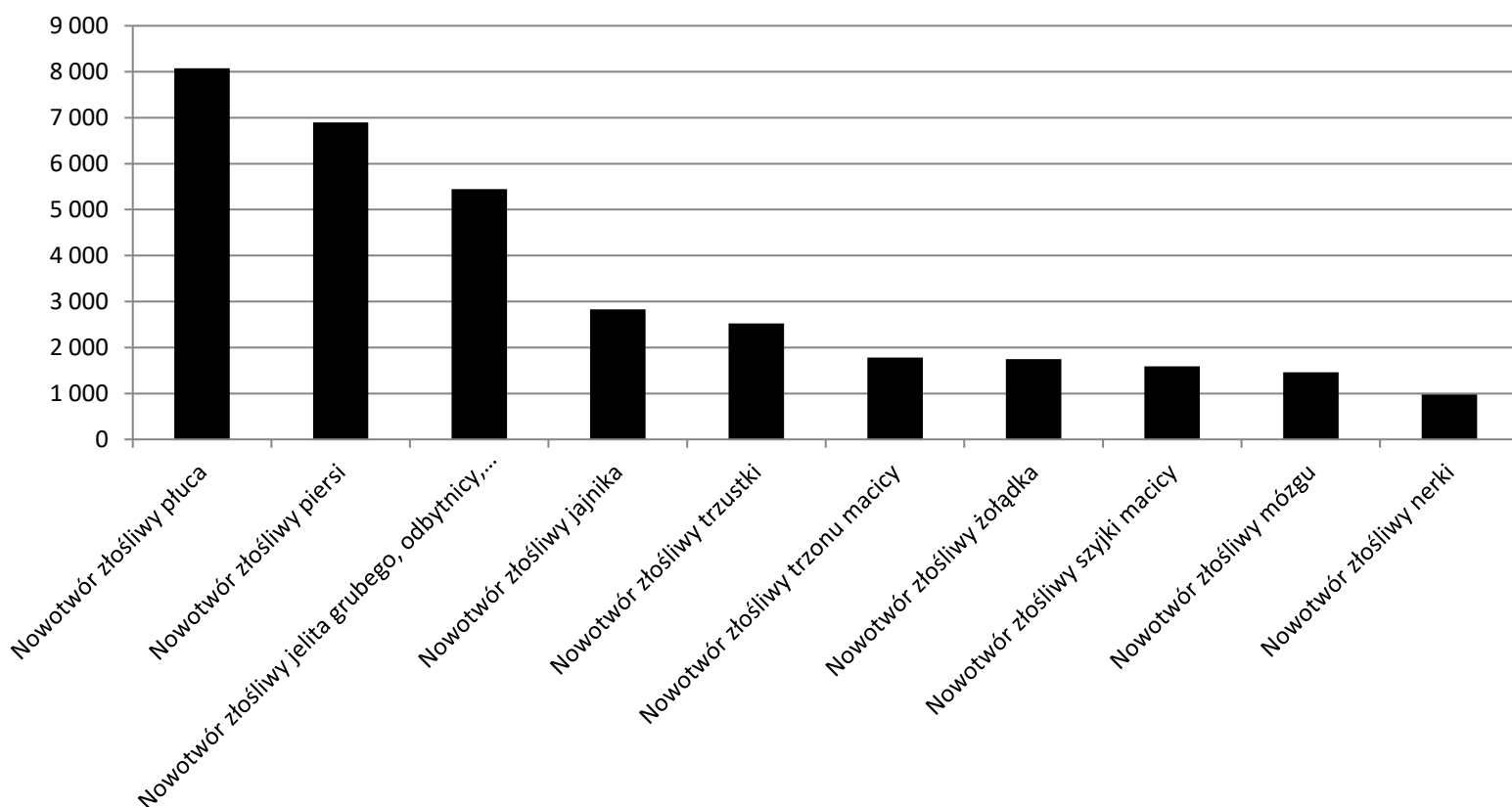
Struktura najczęstszych zgonów z powodu nowotworów złośliwych u mężczyzn w Polsce w 2018r. (liczby bezwzględne i współczynniki surowe)*The structure of the most common cancer deaths, males, Poland in 2018 (absolute numbers and crude rate)*

Lp.	Rozpoznanie	Liczba	Współczynnik surowy
1.	Nowotwór złośliwy płuca	15 619	84.05
2.	Nowotwór złośliwy jelita grubego, odbytnicy, odbytu	6 988	37.60
3.	Nowotwór złośliwy gruczołu krokowego	5 574	29.99
4.	Nowotwór złośliwy żołądka	3 155	16.98
5.	Nowotwór złośliwy pęcherza moczowego	3 073	16.54
6.	Nowotwór złośliwy trzustki	2 478	13.33
7.	Nowotwór złośliwy nerki	1 602	8.62
8.	Nowotwór złośliwy mózgu	1 462	7.87
9.	Nowotwór złośliwy krtani	1 376	7.40
10.	Nowotwór złośliwy przełyku	1 292	6.95

Struktura najczęstszych zgonów z powodu nowotworów złośliwych u mężczyzn w Polsce w 2018r

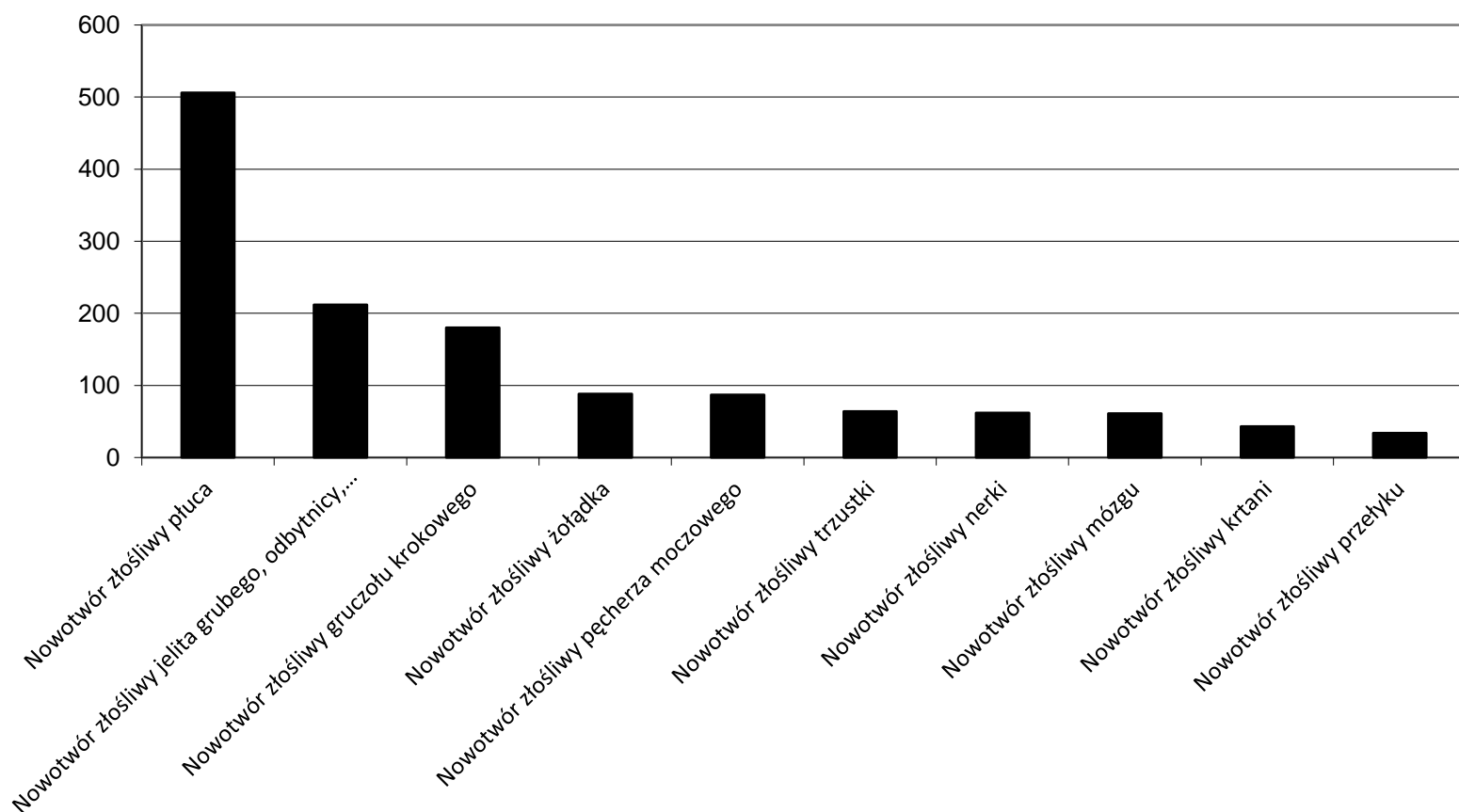
Struktura najczęstszych zgonów z powodu nowotworów złośliwych u kobiet w Polsce w 2018 r. (liczby bezwzględne i współczynniki surowe)*The structure of the most common cancer deaths, females, Poland in 2018 (absolute numbers and crude rate)*

Lp.	Rozpoznanie	Liczba	Współczynnik surowy
1.	Nowotwór złośliwy płuca	8 076	40.73
2.	Nowotwór złośliwy piersi	6 895	34.77
3.	Nowotwór złośliwy jelita grubego, odbytnicy, odbytu	5 446	27.46
4.	Nowotwór złośliwy jajnika	2 829	14.27
5.	Nowotwór złośliwy trzustki	2 526	12.74
6.	Nowotwór złośliwy trzonu macicy	1 781	8.98
7.	Nowotwór złośliwy żołądka	1 745	8.80
8.	Nowotwór złośliwy szyjki macicy	1 593	8.03
9.	Nowotwór złośliwy mózgu	1 461	7.37
10.	Nowotwór złośliwy nerki	977	4.93

Struktura najczęstszych zgonów z powodu nowotworów złośliwych u kobiet w Polsce w 2018r

Struktura najczęstszych zgonów z powodu nowotworów złośliwych u mężczyzn w woj. podlaskim w 2018 r. (liczby bezwzględne i współczynniki surowe)*The structure of the most common cancer deaths, males, podlaskie voivodeship in 2018 (absolute numbers and crude rate)*

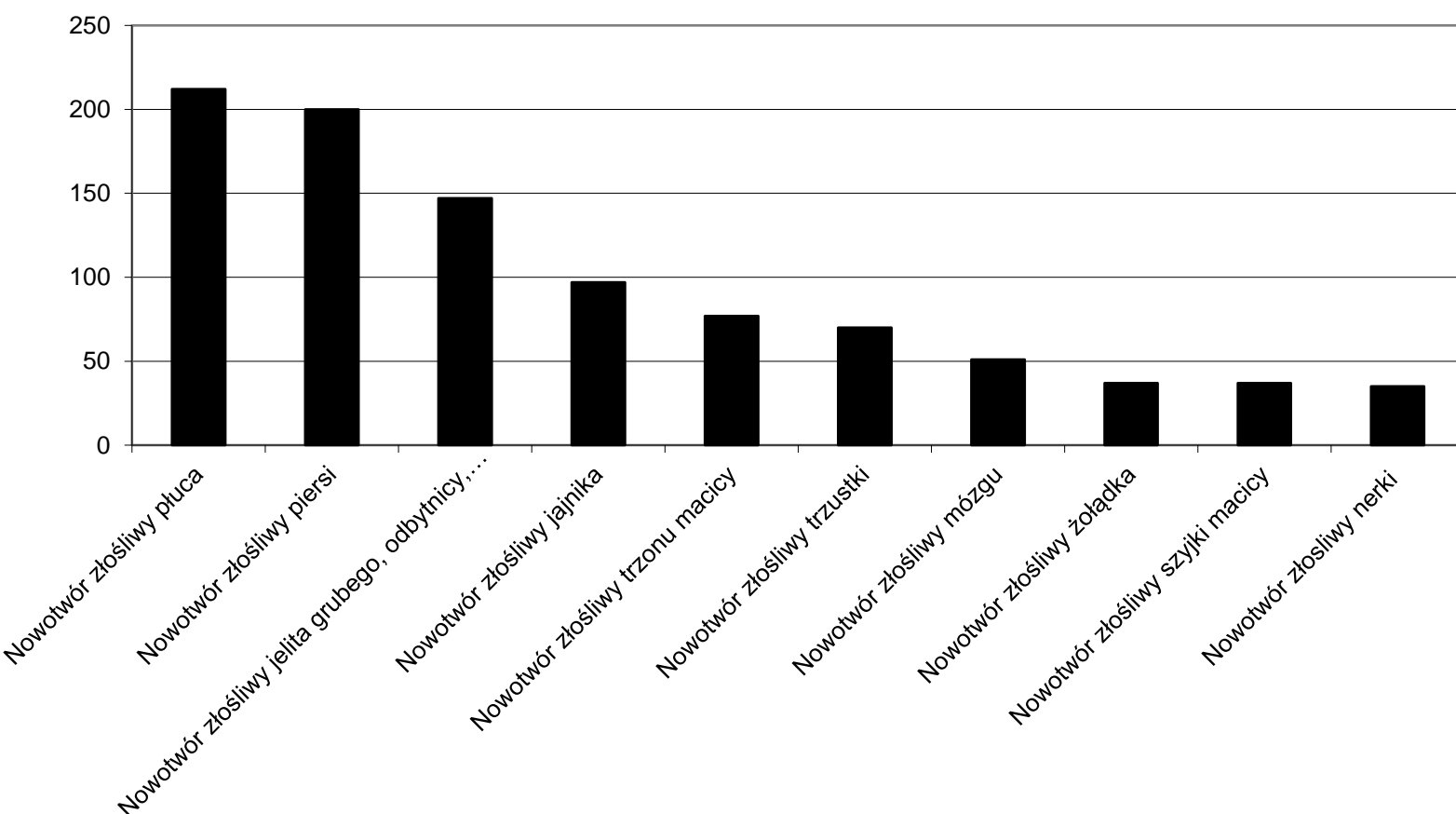
Lp.	Rozpoznanie	Liczba	Współczynnik surowy
1.	Nowotwór złośliwy płuca	506	87.78
2.	Nowotwór złośliwy jelita grubego, odbytnicy, odbytu	212	36.77
3.	Nowotwór złośliwy gruczołu krokowego	180	31.23
4.	Nowotwór złośliwy żołądka	88	15.27
5.	Nowotwór złośliwy pęcherza moczowego	87	15.09
6.	Nowotwór złośliwy trzustki	64	11.10
7.	Nowotwór złośliwy nerki	62	10.76
8.	Nowotwór złośliwy mózgu	61	10.58
9.	Nowotwór złośliwy krtani	43	7.46
10.	Nowotwór złośliwy przełyku	34	5.90

Struktura najczęstszych zgonów z powodu nowotworów złośliwych u mężczyzn w woj. podlaskim w 2018 roku

Struktura najczęstszych zgonów z powodu nowotworów złośliwych u kobiet w woj. podlaskim w 2018 r. (liczby bezwzględne i współczynniki surowe)*The structure of the most common cancer deaths, females, podlaskie voivodeship in 2018 (absolute numbers and crude rate)*

Tab.12

Lp.	Rozpoznanie	Liczba	Współczynnik surowy
1.	Nowotwór złośliwy płuca	212	34.97
2.	Nowotwór złośliwy piersi	200	32.99
3.	Nowotwór złośliwy jelita grubego, odbytnicy, odbytu	147	24.24
4.	Nowotwór złośliwy jajnika	97	16.00
5.	Nowotwór złośliwy trzonu macicy	77	12.70
6.	Nowotwór złośliwy trzustki	70	11.55
7.	Nowotwór złośliwy mózgu	51	8.41
8.	Nowotwór złośliwy żołądka	37	6.10
9.	Nowotwór złośliwy szyjki macicy	37	6.10
10.	Nowotwór złośliwy nerki	35	5.77

Struktura najczęstszych zgonów z powodu nowotworów złośliwych u kobiet w woj. podlaskim w 2018 roku

Tab.13

Liczba zgonów z powodu nowotworów złośliwych – woj. podlaskie w latach 2003-2018, 5-letnie grupy wiekowe, mężczyźni (liczby bezwzględne)*The number of cancer deaths by age groups – females – podlaskie voivodeship in 2003–2018 (absolute numbers)*

Rok	Razem	0-4	5-9	10-14	15-19	20-24	25-29	30-34	35-39	40-44	45-49	50-54	55-59	60-64	65-69	70-74	75-79	80-84	85+
2003	1599	2	2	0	2	4	6	8	11	32	50	106	130	166	250	299	265	160	106
2004	1658	2	3	0	2	2	5	7	5	20	63	104	157	198	267	292	279	156	96
2005	1629	0	0	2	6	2	6	6	11	24	52	91	143	177	249	290	287	187	96
2006	1646	0	0	2	4	5	5	8	12	16	53	113	179	146	254	273	307	181	88
2007	1670	2	2	0	0	5	3	7	8	23	58	115	171	134	231	295	305	202	114
2008	1591	1	2	2	3	2	2	3	12	19	50	111	160	155	192	266	305	202	104
2009	1660	1	2	1	2	4	4	4	9	23	37	102	159	185	222	273	289	225	118
2010	1628	0	0	0	3	1	6	4	5	15	36	103	181	194	207	237	282	238	116
2011	1581	0	1	1	1	2	7	8	6	21	30	86	168	190	181	264	286	200	129
2012	1651	2	1	2	2	2	9	9	9	20	29	83	180	220	188	256	282	220	137
2013	1669	2	0	1	1	5	1	3	2	14	26	83	185	211	243	133	181	233	145
2014	1530	4	0	0	0	4	3	7	7	6	23	85	133	224	225	203	211	240	155
2015	1711	3	1	2	0	4	4	9	10	10	31	76	149	236	222	221	263	259	211
2016	1628	0	2	2	0	5	4	7	9	12	30	63	156	215	235	233	204	229	222
2017	1582	0	0	2	0	5	3	1	11	13	28	60	137	218	245	196	215	225	223
2018	1686	0	1	0	0	2	2	3	6	16	42	51	138	209	282	220	239	215	260

Tab.14

Liczba zgonów z powodu nowotworów złośliwych – woj. podlaskie w latach 2003-2018, 5-letnie grupy wiekowe, kobiety (liczby bezwzględne)*The number of cancer deaths by age groups – males – podlaskie voivodeship in 2003 – 2018 (absolute numbers)*

Rok	Razem	0-4	5-9	10-14	15-19	20-24	25-29	30-34	35-39	40-44	45-49	50-54	55-59	60-64	65-69	70-74	75-79	80-84	85+
2003	1125	1	1	2	2	3	7	4	16	31	43	82	82	91	143	180	196	129	120
2004	1153	4	0	2	3	1	3	3	14	28	53	97	81	100	136	167	178	159	121
2005	1185	0	2	0	4	2	8	6	14	23	62	78	84	117	126	169	202	166	122
2006	1159	0	2	3	1	3	3	9	9	26	46	72	102	79	109	158	244	174	119
2007	1183	1	2	1	2	2	2	8	6	18	52	69	99	102	114	166	220	176	143
2008	1182	2	1	1	1	0	4	4	12	25	31	70	93	103	132	166	196	205	136
2009	1130	0	0	0	0	1	1	4	11	18	37	79	98	103	106	145	191	198	138
2010	1146	1	1	0	1	2	4	4	12	14	40	67	93	107	132	163	194	169	142

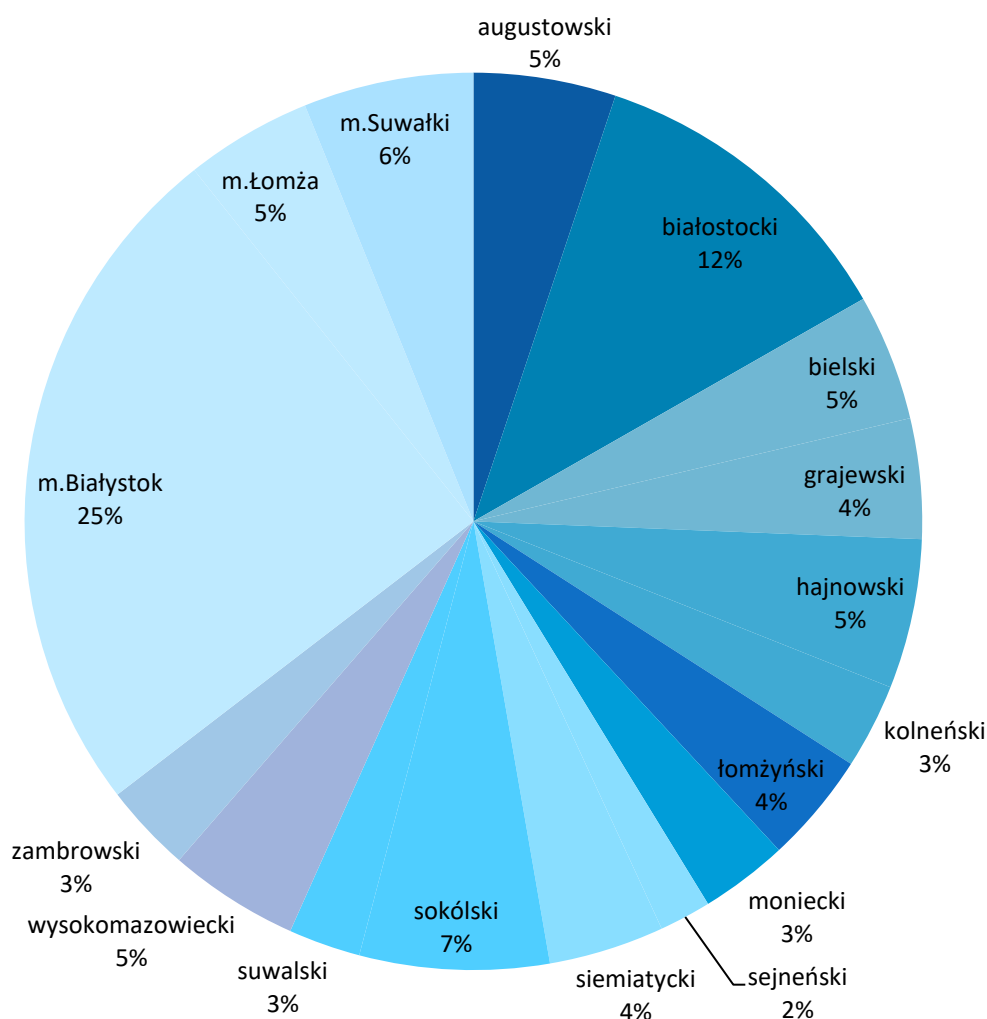
2011	1240	2	0	0	2	0	0	3	11	14	32	74	111	129	122	185	179	202	174
2012	1173	1	1	1	0	1	1	4	10	17	33	75	110	123	109	133	178	210	166
2013	1241	1	0	0	4	1	1	4	7	13	25	66	102	142	130	157	190	199	199
2014	1195	1	0	0	2	1	1	3	12	13	30	51	105	123	117	139	192	200	205
2015	1330	1	0	0	0	1	3	7	8	16	29	54	95	147	152	155	183	208	271
2016	1288	0	0	0	1	2	1	7	10	9	22	45	106	140	153	149	187	199	257
2017	1279	1	0	0	0	1	2	4	10	14	26	51	85	152	165	144	165	172	287
2018	1318	0	0	0	0	0	0	7	9	11	15	43	101	142	214	144	170	185	277

Zgony z powodu nowotworów złośliwych wg powiatów w woj. podlaskim w 2018 r.

Cancer deaths by the podlaskie voivodeship in 2018

L.P.	Powiat	Ogółem	Mężczyźni	Kobiety
1.	augustowski	154	84	70
2.	białostocki	349	199	150
3.	bielski	137	82	55
4.	grajewski	130	79	51
5.	hajnowski	162	95	67
6.	kolneński	92	50	42
7.	łomżyński	120	76	44
8.	moniecki	95	62	33
9.	sejneński	56	31	25
10.	siemiatycki	125	64	61
11.	sokólski	205	118	87
12.	suwalski	78	53	25
13.	wysokomazowiecki	141	95	46
14.	zambrowski	96	49	47
15.	m. Białystok	743	358	385
16.	m. Łomża	137	80	57
17.	m. Suwałki	184	111	73
	Razem	3004	1686	1318

Struktura zgonów wg. powiatów województwo podlaskie 2018r.



Zarejestrowane zgony z powodu nowotworów złośliwych wg płci w woj. podlaskim w 2018 r. (współczynniki surowe i standaryzowane)

Registered cancer deaths by sex – podlaskie voivodeship in 2018 (crude and standardized rates)

Jednostka chorobowa	Mężczyźni			Kobiety		
	Liczba przypadków	Współ. surowy	Współ. standaryz.	Liczba przypadków	Współ. surowy	Współ. standaryz.
C00	3	0,52	0,27	2	0,33	0,07
C01	2	0,35	0,21	0	0,00	0,00
C02	4	0,69	0,40	7	1,15	0,53
C03	1	0,17	0,11	0	0,00	0,00
C04	7	1,21	0,83	2	0,33	0,05
C05	2	0,35	0,20	0	0,00	0,00
C06	2	0,35	0,22	1	0,16	0,13
C07	0	0,00	0,00	5	0,82	0,31

C08	1	0,17	0,11	1	0,16	0,03
C09	4	0,69	0,51	1	0,16	0,05
C10	3	0,52	0,36	1	0,16	0,09
C11	1	0,17	0,10	0	0,00	0,00
C12	10	1,73	1,05	1	0,16	0,03
C13	6	1,04	0,63	0	0,00	0,00
C14	2	0,35	0,21	0	0,00	0,00
C15	34	5,90	3,30	10	1,65	0,56
C16	88	15,27	7,58	37	6,10	1,84
C17	7	1,21	0,56	1	0,16	0,02
C18	121	20,99	10,09	97	16,00	4,81
C19	9	1,56	0,79	8	1,32	0,31
C20	81	14,05	6,99	33	5,44	2,05
C21	1	0,17	0,05	9	1,48	0,53
C22	38	6,59	3,54	34	5,61	2,12
C23	7	1,21	0,51	21	3,46	1,34
C24	20	3,47	1,98	28	4,62	1,75
C25	64	11,10	5,97	70	11,55	3,99
C26	17	2,95	1,70	14	2,31	0,73
C30	2	0,35	0,12	1	0,16	0,08
C31	1	0,17	0,10	1	0,16	0,08
C32	43	7,46	3,86	3	0,49	0,32
C33	0	0,00	0,00	0	0,00	0,00
C34	506	87,78	46,38	212	34,97	15,81
C37	1	0,17	0,10	0	0,00	0,00
C38	7	1,21	0,60	3	0,49	0,21
C39	0	0,00	0,00	0	0,00	0,00
C40	1	0,17	0,10	0	0,00	0,00
C41	4	0,69	0,70	0	0,00	0,00
C43	31	5,38	2,79	21	3,46	1,04
C44	0	0,00	0,00	0	0,00	0,00
C45	2	0,35	0,21	1	0,16	0,08
C46	0	0,00	0,00	0	0,00	0,00
C47	0	0,00	0,00	0	0,00	0,00
C48	1	0,17	0,07	3	0,49	0,26
C49	6	1,04	0,73	3	0,49	0,24
C50	2	0,35	0,16	200	32,99	13,92
C51	0	0,00	0,00	6	0,99	0,17
C52	0	0,00	0,00	3	0,49	0,21
C53	0	0,00	0,00	37	6,10	3,11
C54	0	0,00	0,00	77	12,70	4,24
C55	0	0,00	0,00	0	0,00	0,00
C56	0	0,00	0,00	97	16,00	7,28
C57	0	0,00	0,00	0	0,00	0,00
C58	0	0,00	0,00	0	0,00	0,00
C60	3	0,52	0,31	0	0,00	0,00

C61	180	31,23	14,39	0	0,00	0,00
C62	1	0,17	0,10	0	0,00	0,00
C63	0	0,00	0,00	0	0,00	0,00
C64	62	10,76	5,64	35	5,77	1,86
C65	2	0,35	0,17	1	0,16	0,08
C66	1	0,17	0,05	1	0,16	0,05
C67	87	15,09	7,24	28	4,62	1,45
C68	1	0,17	0,10	0	0,00	0,00
C69	0	0,00	0,00	0	0,00	0,00
C70	0	0,00	0,00	3	0,49	0,09
C71	61	10,58	6,05	51	8,41	3,60
C72	5	0,87	0,44	0	0,00	0,00
C73	7	1,21	0,48	13	2,14	0,68
C74	1	0,17	0,07	2	0,33	0,05
C75	0	0,00	0,00	1	0,16	0,09
C76	1	0,17	0,10	0	0,00	0,00
C77	0	0,00	0,00	0	0,00	0,00
C78	0	0,00	0,00	0	0,00	0,00
C79	0	0,00	0,00	0	0,00	0,00
C80	31	5,38	2,14	42	6,93	1,78
C81	2	0,35	0,23	1	0,16	0,02
C82	7	1,21	0,69	3	0,49	0,24
C83	2	0,35	0,24	4	0,66	0,25
C84	1	0,17	0,07	0	0,00	0,00
C85	14	2,43	1,32	16	2,64	0,93
C88	2	0,35	0,16	1	0,16	0,02
C90	27	4,68	2,37	27	4,45	1,67
C91	23	3,99	1,74	25	4,12	1,12
C92	18	3,12	1,56	11	1,81	0,48
C93	0	0,00	0,00	1	0,16	0,08
C94	1	0,17	0,10	0	0,00	0,00
C95	3	0,52	0,27	1	0,16	0,08
C96	1	0,17	0,10	0	0,00	0,00
D00	0	0,00	0,00	0	0,00	0,00
D01	0	0,00	0,00	0	0,00	0,00
D02	0	0,00	0,00	0	0,00	0,00
D03	0	0,00	0,00	0	0,00	0,00
D05	0	0,00	0,00	0	0,00	0,00
D06	0	0,00	0,00	0	0,00	0,00
D07	0	0,00	0,00	0	0,00	0,00
Razem:	1686	292,50	150,36	1318	217,40	83,05

WZÓR KARTY ZGŁOSZENIA NOWOTWORU

Adresat: **MINISTERSTWO ZDROWIA**; Wojewódzkie Biuro Rejestracji Nowotworów
Przekazać w terminach przewidzianych w programie badań statystycznych statystyki publicznej

		Numer w KRN	
MZ/N-1a KARTA ZGŁOSZENIA NOWOTWORU ZŁOŚLIWEGO			
1. Nazwa i adres jednostki—pieczętka z numerem REGON		2. REGON (cz. I resort. kodu identyf.)	
		3. PESEL	
		4. Data urodzenia	
		5. Płeć <input type="checkbox"/> mężczyzna <input type="checkbox"/> kobieta	
6. Obywatelstwo <input type="checkbox"/> polskie <input type="checkbox"/> obcokrajowiec		Kraj pochodzenia	
7. Nazwisko			
8. Imię			
ADRES			
9. Miejscowość		10. Kod pocztowy	
11. Ulica, nr domu, nr mieszkania		12. Kod TERYT	
13. Województwo		14. Powiat	
		15. Gmina	
16. Ukończona szkoła <input type="checkbox"/> bez wykształcenia <input type="checkbox"/> podstawowa <input type="checkbox"/> gimnazjum <input type="checkbox"/> zasadnicza zawodowa <input type="checkbox"/> średnia <input type="checkbox"/> policealna <input type="checkbox"/> wyższa			
17. DATA ROZPOZNANIA			
DATA PRZYJĘCIA		21. DATA ZGONU	
18. do ambulatorium		22. Miejsce zgonu	
19. do szpitala		23. Przyczyna zgonu	
20. Data wypisu		24. Kod przyczyny zgonu ICD-10	
		<input type="checkbox"/> szpital <input type="checkbox"/> nowotwór <input type="checkbox"/> wyjściowa	
		<input type="checkbox"/> dom <input type="checkbox"/> inna <input type="checkbox"/> wtórna	
		<input type="checkbox"/> inne <input type="checkbox"/> bezpośrednia	
25. ROZPOZNANIE KLINICZNE: ICD-10		26. Rozpoznanie histopatologiczne	
Opis i lokalizacja nowotworu:		27. Kod histopat.	
.....		<input type="checkbox"/> Nie pobrano materiału do badania	
.....		<input type="checkbox"/> Pobrano wycinek (badanie w toku)	
.....		<input type="checkbox"/> Wynik negatywny (nie potwierdzono nowotworu)	
.....		<input type="checkbox"/> Wynik pozytywny (potwierdzono nowotwór)	
28. Nowotwór <input type="checkbox"/> pojedynczy <input type="checkbox"/> mnogi <input type="checkbox"/> przerzut		Data wyniku	
29. Miejsce przerzutu:		Typ histologiczny:	
30. Data przerzutu		
31. Strona ciała <input type="checkbox"/> prawa <input type="checkbox"/> lewa <input type="checkbox"/> obie strony		34. Stopień zaawansowania	
32. Kod zaawansowania TNM (7 rewizja)		35. Stadium zaawansowania	
<input type="checkbox"/> TIS T <input type="checkbox"/> N <input type="checkbox"/> M <input type="checkbox"/>		<input type="checkbox"/> in situ	
33. Inne klasyfikacje zaawansowania		<input type="checkbox"/> miejscowe	
(np. FIGO, Clark/Breslow, Astler-Coller, Ann Arbor, Gleason)		<input type="checkbox"/> regionalne (przerzuty reg.)	
Wynik		<input type="checkbox"/> uogólnione (przerzuty odl.)	
36. Inne podstawy rozpoznania		37. Leczenie skojarzone	
<input type="checkbox"/> cytologia <input type="checkbox"/> operacja wywiad.		<input type="checkbox"/> radioter.+chemioter.	
<input type="checkbox"/> markery nowotw. <input type="checkbox"/> badanie kliniczne		<input type="checkbox"/> chirurgia+chemioter.	
<input type="checkbox"/> endoscopia <input type="checkbox"/> sekcja		<input type="checkbox"/> radioter.+chemioter.+chirurgia	
<input type="checkbox"/> radiologia <input type="checkbox"/> tylko akt zgonu		<input type="checkbox"/> radioter.+chirurgia	
<input type="checkbox"/> inne bad. obraz. <input type="checkbox"/> skryning tura		<input type="checkbox"/> chir. +chem+radio.+hormonot.	
39. Dla raka piersi (C50, D05)		Data rozpoczęcia: _____	
<input type="checkbox"/> mastektomia <input type="checkbox"/> leczenie oszczędzające		dzień miesiąc rok	
40. Rodzaj leczenia <input type="checkbox"/> radykalne <input type="checkbox"/> paliatywne <input type="checkbox"/> objawowe <input type="checkbox"/> skierowany na leczenie <input type="checkbox"/> brak zgody na leczenie		<input type="checkbox"/> lecz. nieskojarzone (wypełnić pkt 36)	
41. Data wypełnienia		42. Nr PWZ lekarza	
43. Identyfikator osoby wprowadzającej		43. Podpis i pieczętka lekarza	

INSTRUKCJA WYPEŁNIANIA KARTY ZGŁOSZENIA NOWOTWORU ZŁOŚLIWEGO

Zasady Ogólne

Karta Zgłoszenia Nowotworu Złośliwego MZ/N-1a służy do zgłaszania wykrytych przypadków nowotworów złośliwych oraz raka *in situ* przez placówkę publicznej i niepublicznej służby zdrowia na terenie całego kraju.

Kartę należy wypełniać:

- przy pierwszym rozpoznaniu lub podejrzeniu nowotworu,
- przy tych wizytach kontrolnych, w czasie których zostały stwierdzone istotne zmiany mające związek z:
diagnozą (zmiana lub doprecyzowanie rozpoznania, stwierdzenie kolejnego nowotworu); leczeniem (podjęcie i zakończenie leczenia, wdrożenie innego leczenia); postępem choroby (stwierdzenie przerzutów, nawrotu, progresji lub transformacji choroby).
- na podstawie aktu zgonu, jeśli przyczyną zgonu był nowotwór złośliwy.

Zgłoszeniu podlegają choroby nowotworowe oznaczone w X rewizji Międzynarodowej Statystycznej Klasyfikacji Chorób i Problemów Zdrowotnych numerami C00-C97, D00-D09 oraz D37-D48 (nowotwory o niepewnym lub nieznanym charakterze).

ZASADY WYPEŁNIANIA KARTY

Kartę należy wypełniać czytelnie czarnym lub niebieskim długopisem, używając drukowanych liter, a pola kodowe zaznaczać **symbolem X** wewnątrz obszaru pola.

Pola oznaczone szarym kolorem można pozostawić niewypełnione (nr 12, 25, 27).

Pole 1. Należy wstawić nazwę lub stempel jednostki zgłaszającej.

Pole 2. Należy wpisać część I resortowego kodu identyfikacyjnego (REGON).

Pole 3. Należy wpisać pełny numer PESEL.

Pole 4. Należy wpisać datę urodzenia według ustalonego formatu: dd-mm-rrrr.

Pole 5. Należy zaznaczyć znakiem X odpowiednią płeć.

Pole 6. W przypadku obywateli innych krajów niż Polska, należy wpisać kraj pochodzenia

Pole 7. Należy wpisać aktualne nazwisko pacjenta.

Pole 8. Należy wpisać imię (imiona) pacjenta.

Pole 9. Należy wpisać miejscowość, w której pacjent jest zameldowany na stałe.

Pole 10. Należy wpisać kod pocztowy miejsca zamieszkania pacjenta.

Pole 11. Należy wpisać ulicę, nr domu i mieszkania pacjenta w miejscu zameldowania.

Pole 12. Nie wypełniać (wypełnia właściwy rejestr onkologiczny).

Pole 13. Należy wpisać województwo, w którym leży miejscowość.

Pole 14. Należy wpisać powiat, w którym leży miejscowość.

Pole 15. Należy wpisać gminę, w której leży miejscowość.

Pole 16. Należy zaznaczyć znakiem X ukończoną przez pacjenta szkołę.

Pole 17. Należy wpisać datę rozpoznania nowotworu według ustalonego formatu: dd-mm-rrrr.

Pole 18. Należy wpisać datę porady ambulatoryjnej według ustalonego formatu: dd-mm-rrrr.

Pole 19. Należy wpisać datę przyjęcia do szpitala według ustalonego formatu: dd-mm-rrrr.

Pole 20. Należy wpisać datę wypisu ze szpitala według ustalonego formatu: dd-mm-rrrr.

Pole 21. Należy wpisać datę zgonu pacjenta według ustalonego formatu: dd-mm-rrrr.

Pole 22. Należy zaznaczyć znakiem X miejsce zgonu pacjenta (hospicjum należy do kategorii „inne”).

Pole 23. Należy zaznaczyć znakiem X przyczynę zgonu pacjenta.

Pole 24. Należy podać przyczynę zgonu w klasyfikacji ICD-10: wyjściową, wtórną i bezpośrednią.

Pole 25. Pola kodowego nie wypełniać. W miejscu na opis należy wpisać rozpoznanie kliniczne z dokładnym umiejscowieniem nowotworu (także tkanki krwiotwórczej i układu chłonnego), precyzując czy chodzi o umiejscowienie pierwotne, czy przerzut, a pierwotny punkt wyjścia nowotworu jest nieznanymi.

Pole 26. Jeżeli chory nie miał badania histopatologicznego, w polu należy zakreślić „nie pobrano materiału do badania”. Jeżeli nie otrzymano jeszcze wyniku badania, należy zakreślić „pobrano wycinek - badanie w toku”. Jeżeli wynik badania był ujemny, należy zakreślić „wynik negatywny”, jeśli zaś badanie potwierdziło występowanie nowotworu, należy podać pełne rozpoznanie histopatologiczne lub zakreślić „wynik pozytywny”.
W przypadku potwierdzenia nowotworu należy wpisać (słownie) typ histologiczny.

Pole 27. Pola kodowego nie wypełniać.

Pole 28. Należy zaznaczyć, czy rozpoznany nowotwór jest pierwszym nowotworem, czy jest to kolejny różny histologicznie nowotwór. W wypadku przerzutu zakreślić pole przerzut.

Pole 29. Wpisać (słownie) miejsce przerzutu nowotworu.

Pole 30. Wpisać datę wykrycia przerzutu.

Pole 31. W przypadku nowotworów umiejscowionych w narządach parzystych należy podać stronę ciała pacjenta, po której znajduje się nowotwór.

Pole 32. Należy wpisać kod zaawansowania choroby nowotworowej według klasyfikacji TNM wersja 7.

Pole 33. Jeśli istnieje specyficzna dla nowotworu klasyfikacja zaawansowania i znany jest jej wynik, należy wpisać nazwę klasyfikacji, w której określono stadium zaawansowania oraz wynik (np. klasyfikacja FIGO dla nowotworów ginekologicznych (C51-C58), Ann Arbor dla chłoniaków (C81-C85), Astler- Coller dla jelita grubego (C18-C20), Breslow/Clark dla czerniaka (C43) lub sumę Gleasona dla raka gruczołu krokowego (C61).

Pole 34. Należy określić stopień zaawansowania według klasyfikacji TNM wersja 7.

Pole 35. Jeśli diagnostyka TNM nie jest możliwa, należy określić stadium zaawansowania choroby według podanych kategorii.

Pole 36. Jeżeli nie wykonano badania histopatologicznego, należy zakreślić, jakie inne badania były podstawą rozpoznania nowotworu.

Wskazywanie innych badań, których rezultat nie posiada istotnej wartości diagnostycznej, jest niecelowe. W przypadku wykrycia nowotworu w badaniu skryningowym, należy podać turę badania. Możliwe jest zaznaczenie kilku pól.

Pole 37. Należy określić, jakie metody leczenia skojarzonego zastosowano u pacjenta (kolejność nieistotna) oraz datę wykonania badania.

Pole 38. Należy zakreślić, jakiemu leczeniu przeciwnowotworowemu nieskojarzonemu poddano dotychczas pacjenta (operacja wywiadowcza nie jest leczeniem chirurgicznym). Przy każdej metodzie należy wpisać datę rozpoczęcia leczenia. Możliwe jest zaznaczenie kilku pól.

Pole 39. W przypadku raka piersi (C50, D05) podać, czy chirurgia obejmowała mastektomię czy leczenie oszczędzające (np. kwadrantektomia).

Pole 40. Należy określić rodzaj leczenia, zaznaczając jedną z przewidzianych w karcie możliwości.

Pole 41. Należy wpisać datę wypełnienia karty według formatu: dd-mm-rrrr.

Pole 42. Numer PWZ lekarza wypełniającego kartę.

Pole 43. Czytelny podpis i pieczęć lekarza.



Białostockie
Centrum
Onkologii

Białostockie Centrum Onkologii

im. Marii Skłodowskiej - Curie w Białymstoku
Podlaskie Biuro Rejestracji Nowotworów
ul. Ogrodowa 12
15-027 Białystok

Telefony:

kancelaria: 85 66 46 885/886

call center: 85 66 46 888

rejestr nowotworów: tel./fax: 85 66 46838

e-mail: kancelaria@onkologia.bialystok.pl

e-mail: rejestr@onkologia.bialystok.pl

www.onkologia.bialystok.pl